



RENDICIÓN DE CUENTAS

**GOBIERNO AUTÓNOMO DESCENTRALIZADO MUNICIPAL DEL
CANTÓN MANTA**

2019

ÍNDICE

1. INTRODUCCIÓN	4
2. CAPÍTULO 1: GESTIÓN GENERAL	5
2.1. Presupuesto	5
2.2. Ejecución presupuestaria	5
2.3. Recaudación por tasas y rentas.....	5
2.4. Cobertura de agua potable.....	5
2.5. Cobertura de alcantarillado.....	5
2.6. Servicio de recolección y barrido	6
2.7. Servicio de seguridad ciudadana	6
2.8. Gestión Obras Públicas	7
2.9. Limpieza de ríos	7
2.10. Convenios suscritos	7
3. CAPÍTULO 2: GESTIÓN POR COMPONENTES	9
3.1. Componente Institucional	9
3.2. Componente Social	47
3.3. Componente Territorial	65
3.4. Componente Económico.....	120
4. CAPÍTULO 3: EMPRESAS PÚBLICAS	144
4.1. Empresa Pública Aguas De Manta (EPAM)	144
4.2. Empresa Pública Municipal Transportes Y Terminales Jocay – EP.....	151
4.3. Empresa Pública Municipal Registro De La Propiedad De Manta.....	163
4.4. Empresa Municipal De Vivienda Y Desarrollo Urbano Si Vivienda-EP.....	166

FIRMAS DE RESPONSABILIDAD:

VALIDACIÓN	CARGO	FIRMA	FECHA
APROBADO POR:	Abg. Agustín Intriago Quijano ALCALDE DEL GOBIERNO AUTÓNOMO DESCENTRALIZADO MUNICIPAL DEL CANTÓN MANTA		
REVISADO POR:	Ing. Paola Hidalgo Verdesoto COORDINADORA DE DESARROLLO INSTITUCIONAL		
	Ing. Paolo Zambrano Mantuano DIRECTOR DE PLANIFICACIÓN ESTRATÉGICA		
ELABORADO POR:	Ing. Claudia Flores Sornoza ANALISTA DE PLANIFICACIÓN ESTRATÉGICA		

1. INTRODUCCIÓN

La Alcaldía Ciudadana de Manta, liderada por el alcalde Agustín Intriago Quijano, asumió con mucha responsabilidad y firmeza la administración municipal 2019/2023.

Por ello, desde el primer día se establecieron objetivos y acciones, con la finalidad de reestructurar, mejorar y fortalecer los servicios del GAD Manta. La principal misión de esta Alcaldía es mejorar la calidad de vida de todos los mantenses, potenciar el eje ambiental y generar una sostenibilidad económica, para el bienestar de todos los habitantes.

En este sentido, el presente documento contiene cada una de las acciones y los principales resultados obtenidos en el primer año de gestión, el cual se encuentra estructurado de la siguiente manera:

- *Capítulo 1:* Información General
- *Capítulo 2:* Gestión por componentes
- *Capítulo 3:* Gestión de empresas públicas

El capítulo 1 contiene un resumen de los principales indicadores de gestión relacionados al presupuesto, ejecución presupuestaria, recaudación, indicadores territoriales de cobertura de agua potable, alcantarillado, barrido, recolección, cobertura de cámaras de videovigilancia, inversión en obras públicas y los principales convenios realizados por el área social.

El capítulo 2 se encuentra organizado por cada uno de los componentes establecidos en el modelo de gestión (Institucional, territorial, económica y social), en el cual se detalla la gestión realizada por cada una de las direcciones, en base a lo establecido en el Plan Operativo Anual, con los resultados y sus estadísticas.

El capítulo 3 contiene un resumen de cada uno de los informes de gestión de las empresas públicas vinculadas al GAD Manta, que bajo esta administración se ha venido coordinando acciones para obtener resultados y mejorar sus servicios.

La Rendición de Cuentas es un proceso de diálogo e interrelación entre autoridades y ciudadanía para informar las acciones, proyectos y resultados de la gestión pública. La ciudadanía conoce, evalúa y participa en este proceso, que forma parte de la transparencia que lleva a cabo esta administración municipal.

2. CAPÍTULO 1: GESTIÓN GENERAL

2.1. Presupuesto

GRUPO DE GASTOS	2017 \$	2018 \$	2019 \$
GASTOS CORRIENTES	\$ 10.076.562,55	\$ 14.208.675,25	\$ 14.939.615,83
GASTOS DE INVERSIÓN	\$ 68.142.097,86	\$ 79.811.556,88	\$ 60.891.011,55
GASTOS DE CAPITAL	\$ 528.008,34	\$ 2.863.583,34	\$ 8.247.281,92
APLICACIÓN FINANCIAMIENTO	\$ 3.728.454,25	\$ 9.583.232,85	\$ 13.997.622,88
TOTAL	\$ 82.475.123,00	\$ 106.467.048,32	\$ 98.075.532,18

2.2. Ejecución presupuestaria

EJECUCIÓN PRESUPUESTARIA	2017 \$	2018 \$	2019 \$
PRESUPUESTO PLANIFICADO	\$ 123.686.055,31	\$ 132.514.295,11	\$ 127.538.357,19
PRESUPUESTO EJECUTADO	\$ 82.475.123,00	\$ 106.467.048,32	\$ 98.075.532,18
% EJECUCIÓN	67%	80%	77%

2.3. Recaudación por tasas y rentas

PERIODO	INVERSIÓN ESTIMADA
2017	\$ 11.087.553,32
2018	\$ 20.804.677,34
2019	\$ 21.304.003,96
% de crecimiento de 2018 a 2019	2,40%
% de crecimiento de 2017 a 2019	92,23%

2.4. Cobertura de agua potable

PERIODO	%	USUARIOS CON COBERTURA	HABITANTES BENEFICIADOS
2018	87,50	56.830	227.320
2019	88,50	57.926	231.704

2.5. Cobertura de alcantarillado

PERIODO	%	USUARIOS CON COBERTURA	HABITANTES BENEFICIADOS
2018	69,80	45.344	181.376
2019	71,81	48.221	192.884

2.6. Servicio de recolección y barrido

Toneladas de desechos sólidos generados por servicio de barrido

PERIODO	TONELADAS RECOLECTADAS BASURA LIVIANA EN EL PROCESO DE BARRIDO MANUAL	TONELADAS BASURA LIVIANA RECOLECTADAS POR BARRIDO MECÁNICO	COBERTURA BARRIOS
2018	6.349,20	0,00	216/248
2019	7.011,31	104,00	221/248

Toneladas de desechos sólidos generados por servicio de recolección

PERIODO	TONELADAS DE DESECHOS SÓLIDOS GENERADOS POR SERVICIO DE RECOLECCIÓN
2018	103.680,62
2019	119.210,09

2.7. Servicio de seguridad ciudadana

Número de cámaras instaladas

PERIODO	NÚMERO DE CÁMARAS INSTALADAS	COBERTURA BARRIOS	COBERTURA HABITANTES APROX.*
DESDE 2013 HASTA 2018	96	108	103.000
DESDE 2013 HASTA 2019	128	149	143.000

* Incluye población flotante por tránsito y movilidad.

Número de alarmas comunitarias instaladas

PERIODO	NÚMERO ALARMAS COMUNITARIAS INSTALADAS	COBERTURA BARRIOS	BENEFICIADOS (HABITANTES)
DESDE 2014 HASTA 2018	206	135	61.800
DESDE 2014 HASTA 2019	327	223	98.300

2.8. Gestión Obras Públicas

PERIODO	Nº DE OBRAS/ PLAN CALLE.	Nº DE OBRAS/ PARQUES Y EQUIPAMIENTO URBANO.	Nº DE OBRAS/ CUBIERTA EN INST. EDUCATIVAS.	TOTAL
MAYO A DICIEMBRE 2019	10	28	4	42
ENERO 2020 HASTA LA FECHA	18	4	0	22
% CUMPLIMIENTO	42,42%	48,48%	6,06%	96,96%
MONTO MM	\$11.799.798,59	\$1.521.422,24	\$279.610,16	\$13.600.830,99
BARRIOS BENEFICIADOS	70	31	4	105

En el Plan Operativo Anual 2019, quedaron pendiente de ejecutar 3 obras, equivalente al 3,04%.; cabe indicar que existen obras en ejecución y están próximas a finalizarse, porque fueron contratadas en Noviembre y Diciembre del 2019, las mismas que se encuentran dentro del porcentaje de cumplimiento.

2.9. Limpieza de ríos

VOLUMEN DE LODO REMOVIDO			LONGITUD DE TRABAJOS		
DESCRIPCIÓN	RÍO MANTA	RÍO BURRO	DESCRIPCIÓN	RÍO MANTA	RÍO BURRO
Excavación de fango en limpieza del Río y desalojo de material saturado hasta <6 Km. (Incluye cargado a máquina, transporte y tendido).	83.473,90 m ³	59.640,50 m ³	Avance global lineal.	3.07 km	4.63 km
TOTAL	143.114,40 m ³		TOTAL	7,70 km	

2.10. Convenios suscritos

El Gobierno Autónomo Descentralizado Municipal del Cantón Manta a través de Patronato Municipal suscribió 8 convenios en el año 2019, como se detalla a continuación:

- CONVENIO CON MIES

Desarrollo Infantil

- Centros de Desarrollo Infantil.
Atención de niños y niñas menores de 3 años, servicio de guardería con alimentación y actividades.
Niños atendidos mensuales 350 aproximadamente

Discapacidad:

- Atención en el hogar y la comunidad.
- Atención a personas con discapacidad de manera individual en sus hogares y en grupo (punto de la comunidad) para estimularlos, mejorar sus habilidades y realizar actividades sociales y lúdicas.
Personas con discapacidad, atendidos mensuales: 270.
- Atención centro diurno a personas con discapacidad de manera individual y en grupo para estimularlos en el centro diurno en Urbirrios, mejorar sus habilidades y realizar actividades sociales y lúdicas.
Personas con discapacidad atendidos mensuales 30

Gerontología

- Atención domiciliaria.
Actividades lúdicas, recreativas, mantenimiento de capacidades individuales con personas adultas mayores en sus hogares con su familia.
Atención individual en sus hogares.
Adultos mayores atendidos mensuales 320
- Atención espacios activos
Actividades lúdicas, recreativas, mantenimiento de capacidades individuales con personas adultas mayores en sus hogares con su familia.
Actividades grupales con otros adultos mayores en puntos de la comunidad.
Adultos mayores atendidos mensuales 525.
- Atención diurno
Actividades lúdicas, recreativas, mantenimiento de capacidades individuales con personas adultas mayores en sus hogares con su familia.
Actividades grupales con otros adultos mayores en el centro diurno en Urbirrios.
Adultos mayores atendidos mensuales 70

Movilidad humana

- Identificación, asesoría legal y apoyo de personas migrantes en la ciudad y concientización a la comunidad para prevenir la xenofobia.
Personas atendidas 415

- **CONVENIO CON CÁMARA DE COMERCIO**

Teletón 2019

- El GAD de Manta, contribuyó con \$ 15.000,00
Para entregar kits lúdicos y alimenticios en hogares de bajos recursos del Cantón.
Se repartieron 25.000 juguetes, 2.000 juegos didácticos, y 5.000 canastas en los diferentes sectores de la Provincia.

3. CAPÍTULO 2: GESTIÓN POR COMPONENTES

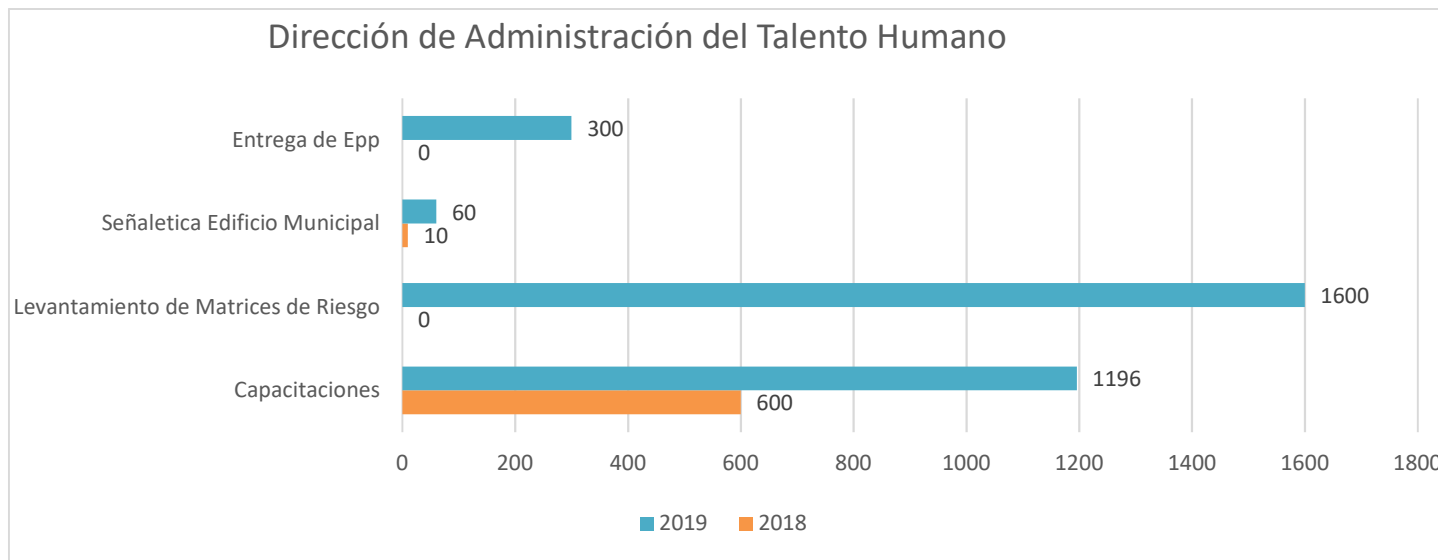
3.1. Componente Institucional

Objetivo estratégico: Garantizar un gobierno de calidad, ágil y solvente

DIRECCIÓN:	Dirección de Administración de Talento Humano				
SITUACIÓN INICIAL DEL ÁREA – LÍNEA BASE	La Dirección de Administración del Talento Humano no contaba con una Estructura Orgánica Posicional alineada al Sistema de Gestión. Contaba con el Equipo de Seguridad y Salud que a partir de Mayo del 2019 se repotencio tanto en su Sistema de administración como en operatividad.				
COMPONENTE	PROGRAMA	PROYECTOS/ ACTIVIDADES REALIZADAS	INVERSIÓN	BENEFICIARIOS	ACCIONES RELEVANTES DEL PROYECTO
INSTITUCIONAL	GOBIERNO DE CALIDAD	PROYECTO: Fortalecimiento de las competencias laborales del personal municipal a través del análisis y detección de necesidades de capacitación enfocadas a los objetivos institucionales, con la finalidad de contar con un personal altamente calificado. ACTIVIDADES: Elaborar Plan de Capacitación, Gestionar con Instituciones públicas y privadas programas de capacitación, capacitar al personal.	\$ 0,00 (86 capacitaciones gratuitas)	1.196 Servidores Municipales	Servidores Municipales altamente capacitados y calificados para las actividades y funciones que cumplen en su puesto de trabajo. Servicio de calidad a la ciudadanía y Cantón en general.
INSTITUCIONAL	GOBIERNO DE CALIDAD	PROYECTO: Implementación de medidas de Seguridad y Salud Ocupacional para el bienestar de los servidores municipales del GAD Manta. ACTIVIDADES: Elaboración de Matrices de Riesgo, Ejecución de Programa de	Señalética: Donación Chalecos y guantes: Inversión interna	300 Servidores de Higiene y Salubridad beneficiados con chalecos y guantes.	Mejora en las condiciones laborales de los servidores del Gobierno Autónomo Descentralizado Municipal del Cantón Manta

		vacunación a servidores, Ejecución de Programa de Riesgo Psicosocial, conformación de brigadas de actuación inmediata, Colocar señalética Informativa, preventiva y prohibitiva en el Edificio Municipal.		300 servidores beneficiados con vacunas DT. Edificio Municipal con señalética	
INSTITUCIONAL	GOBIERNO DE CALIDAD	PROYECTO: Actualización del estatuto orgánico y manual de puestos de acuerdo al nuevo modelo de gestión. ACTIVIDADES: Revisión de todas la Direcciones Municipales, socializaciones, y elaboración de la nueva estructura.	N/A	Gobierno Autónomo Descentralizado Municipal del Cantón Manta	Contar con una nueva Estructura Orgánica alineada a los nuevos Componentes Institucionales.

PERIODO	NÚMERO DE SERVIDORES CAPACITADOS	NÚMERO DE MATRICES DE RIESGO LEVANTADAS	CANTIDAD DE SEÑALÉTICA COLOCADA	NÚMERO DE SERVIDORES BENEFICIADOS CON CHALECOS Y GUANTES
2018	600	0	10	0
2019	1.196	1.600	60	300



Nombre	<i>Carlos Alberto Chávez Chica</i>
Cargo	<i>Director de Administración de Talento Humano</i>

DIRECCIÓN:	Gestión Administrativa				
SITUACIÓN INICIAL DEL ÁREA – LÍNEA BASE	La Dirección de Gestión Administrativa fue creada en el 2019 unificando tres áreas Servicios Institucionales, Guardalmacén y la Unidad de Transporte.				
COMPONENTE	PROGRAMA	PROYECTOS/ ACTIVIDADES REALIZADAS	INVERSIÓN	BENEFICIARIOS	ACCIONES RELEVANTES DEL PROYECTO
INSTITUCIONAL	GOBIERNO DE CALIDAD	Pago servicio básicos de la diferentes infraestructuras municipales (agua, luz y teléfono)	\$ 483.729,07	Infraestructura municipal	Se realizó la administración oportuna de instalación y trámite de pago de los servicios básicos requeridos para el buen funcionamiento de las oficinas: telefonía fija, internet, hasta el mes de noviembre del 2019
INSTITUCIONAL	GOBIERNO DE CALIDAD	Eventos públicos y promocionales del GAD Manta	\$ 59.276,45	Ciudadanía en general según los sectores	Logística de 57 eventos tales como Feria del Cambio, Ferias de emprendimiento, eventos culturales, deportivos, entre otros
INSTITUCIONAL	GOBIERNO DE CALIDAD	Edición impresión reproducción publicación serigrafía carnetización	\$ 15.912,40	Infraestructura municipal	Cambio de imagen municipal
INSTITUCIONAL	GOBIERNO DE CALIDAD	Contratación de pasajes nacionales para diferentes actividades y gestiones del GAD MANTA	\$ 22.007,12	Funcionarios municipales	Orden de Compra con un total de 43 pasajes
INSTITUCIONAL	GOBIERNO DE CALIDAD	Mantenimiento de infraestructura municipal	\$ 53.086,01	Infraestructura municipal	-
INSTITUCIONAL	GOBIERNO DE CALIDAD	Mantenimiento de mobiliarios municipales	\$ 5.828,48	Activos municipales	-
INSTITUCIONAL	GOBIERNO DE CALIDAD	Mantenimiento de maquinaria y equipos municipales	\$ 17.466,40	Activos municipales	-
INSTITUCIONAL	GOBIERNO DE CALIDAD	Mantenimiento de vehículos livianos municipales	\$ 43.570,78	Activos municipales	-

INSTITUCIONAL	GOBIERNO DE CALIDAD	Mantenimiento de bienes deportivos	\$ 1.344,00	Activos municipales	-
INSTITUCIONAL	GOBIERNO DE CALIDAD	Arriendo de bienes	\$ 8.334,80	Eventos municipales	-
INSTITUCIONAL	GOBIERNO DE CALIDAD	Adquisición de lubricantes	\$ 32.974,84	Parque automotor	-
INSTITUCIONAL	GOBIERNO DE CALIDAD	Adquisición de materiales oficina	\$ 93.945,62	Funcionarios municipales	-
INSTITUCIONAL	GOBIERNO DE CALIDAD	Adquisición de materiales de aseo y limpieza	\$ 12.585,92	Infraestructura municipal	-
INSTITUCIONAL	GOBIERNO DE CALIDAD	Pago parciales del contrato de pólizas de seguro (robo, vehículo, rotura de maquinaria, dinero y valores, incendio, fidelidad, equipos eléctricos y electrónicos, etc.) del GAD Manta	\$ 41.332,13	Activos municipales	-
INSTITUCIONAL	GOBIERNO DE CALIDAD	Adquisición materiales de impresión, fotografía, reproducción y publicaciones para las diferentes direcciones del GAD Manta	\$ 99.392,28	Eventos municipales	-
INSTITUCIONAL	GOBIERNO DE CALIDAD	Adquisición de insumos, materiales de construcción, eléctrico, plomería, señalización vial	\$ 13.461,80	Infraestructura municipal	-
INSTITUCIONAL	GOBIERNO DE CALIDAD	Adquisición de repuestos para el mantenimiento preventivo y correctivo del parque automotor	\$ 312.451,25	Parque automotor	Se redujo el gasto por la compra de repuesto en un valor de \$ 24.570,75
INSTITUCIONAL	GOBIERNO DE CALIDAD	Adquisición de activos para las diferentes direcciones (mobiliarios, equipos informáticos y eléctricos)	\$ 22.261,13	Funcionarios municipales	-
INSTITUCIONAL	GOBIERNO DE CALIDAD	Constatación física de activos	\$ 0,00	Activos municipales	Se verificó que el sistema Olympos solo se encuentran ingresado 11 bienes inmuebles, existiendo al nombre del

					GAD Manta 255 bienes inmuebles, faltando por ingresar 244 al sistema Olympo y 4 al Sistema Manta GIS. Existiendo una diferencia entre el Sistema Olympo y el Sistema Manta GIS de aproximadamente de \$ 97.582.950,65
--	--	--	--	--	--

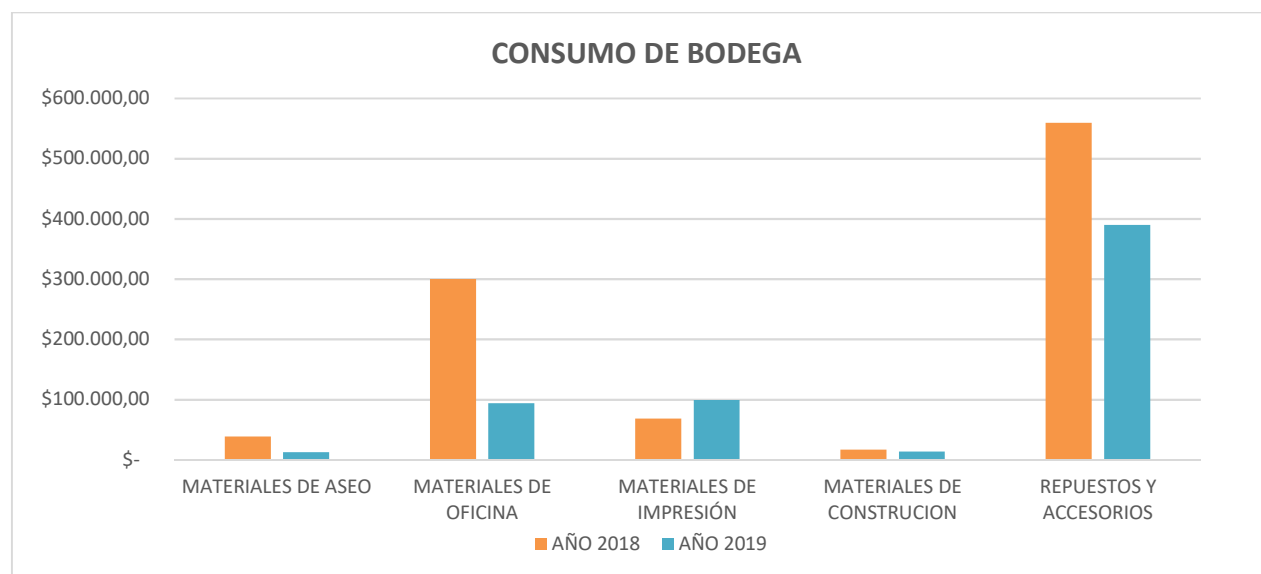
DESCRIPCIÓN	ENERO A DICIEMBRE	
DETALLE	JUNIO	DICIEMBRE
PARQUE AUTOMOTOR	73%	92%
Parque Automotor. - Se aumentó la operatividad del parque automotor en un 19% de junio a diciembre del 2019.		

La barredora se encontraba en un proceso legal mismo que fue solucionado con un acuerdo entre la Alcaldía Ciudadana de Manta y la compañía Proveedora.

Por el control exhaustivo en las bodegas se redujo los gastos por el uso de materiales de: Aseo, oficina, construcción y repuestos y accesorios. Y un aumento en los gastos de materiales de impresión, tal como se muestra a continuación:

ENERO A DICIEMBRE

DETALLE	AÑO 2018	AÑO 2019
MATERIALES DE ASEO	\$ 38.645,47	\$ 12.585,92
MATERIALES DE OFICINA	\$ 300.060,41	\$ 93.945,62
MATERIALES DE IMPRESIÓN	\$ 68.596,09	\$ 99.392,28
MATERIALES DE CONSTRUCCION	\$ 17.066,85	\$ 13.461,80
REPUESTOS Y ACCESORIOS	\$ 559.529,01	\$ 389.575,67



EJECUCIÓN PRESUPUESTARIA		
PRIMER SEMESTRE	SEGUNDO SEMESTRE	TOTAL
\$ 168.511,00	\$ 143.940,25	\$ 312.451,25

Nombre	<i>Aura María Castillo Medranda</i>
Cargo	<i>Directora de la Gestión Administrativa</i>

DIRECCIÓN:	Compras Públicas				
SITUACIÓN INICIAL DEL ÁREA – LÍNEA BASE	Personal sin capacitación y falta de alineamientos concretos/gestionar las mejoras en los flujos de procesos continuos de contratación y compras; para así de esta manera lograr un trabajo de eficiencia y eficacia a través del uso de flujos de procesos, paralelo a las necesidades del Gobierno Autónomo Descentralizado Municipal del Cantón Manta				
COMPONENTE	PROGRAMA	PROYECTOS/ ACTIVIDADES REALIZADAS	INVERSIÓN	BENEFICIARIOS	ACCIONES RELEVANTES DEL PROYECTO
INSTITUCIONAL	GOBIERNO DE CALIDAD	Aplicar la normativa, se logró que los proveedores no adeuden al GADMC-Manta.	No aplica	GADMC-Manta	Aplicación del artículo 62 de la LOSNCP.

PROCESOS DE CONTRATACIÓN Y COMPRAS PÚBLICAS DE BIENES Y SERVICIOS 2019				
TIPO DE CONTRATACIÓN	ESTADO ACTUAL			
	Adjudicados		Finalizados	
	Número Total	Valor Total	Número Total	Valor Total
Ínfima Cuantía	236	\$ 1.084.887,05	236	\$ 1.084.887,05
Publicación	4	\$ 581.161,91	0	\$ 0,00
Licitación	2	\$ 4.372.479,95	0	\$ 0,00
Subasta Inversa Electrónica	17	\$ 2.071.880,03	0	\$ 0,00
Contratación Directa	2	\$ 94.000,00	0	\$ 0,00
Menor Cuantía	28	\$ 2.618.245,04	2	\$ 111.540,00
Lista corta	2	\$ 814.791,17	0	\$ 0,00
Producción Nacional	1			
Consultoría	2	\$ 94.000,00	0	\$ 0,00
Régimen Especial	9	\$ 1.616.996,20	3	\$ 211.434,00

PROCESOS DE CONTRATACIÓN Y COMPRAS PÚBLICAS DE BIENES Y SERVICIOS 2019				
TIPO DE CONTRATACIÓN	ESTADO ACTUAL			
	Adjudicados		Finalizados	
	Número Total	Valor Total	Número Total	Valor Total
Catálogo Electrónico	39	\$ 56.820,26	39	\$ 56.820,26
Cotización	7	\$ 472.476,52	0	\$ 0,00
TOTAL	349	\$10.664.150,79	280	\$ 211.434,00

Nombre	<i>Roberto Daniel Chong Carbo</i>
Cargo	<i>Director de Compras Públicas</i>

DIRECCIÓN:	Gestión Financiera				
SITUACIÓN INICIAL DEL ÁREA – LÍNEA BASE	Valores pendientes de cuentas por pagar y cobrar. Comprobantes cuya transferencia no fue realizada por un valor total de USD \$150.146,58 , correspondientes a adquisiciones de bienes, materiales de uso y consumo y facturas de pago por concepto de servicios profesionales. Deuda por concepto de Impuesto al Valor Agregado por la cantidad de USD \$1'705.074,40 , es decir, no se cumplió con la contraparte municipal en su momento. Deuda flotante correspondiente a obras, bienes y servicios. Procesos de pago sin contabilizar. Convenios de pago suscritos (CONOCEL, GRANJAMAR, MIKLA CONST., KUBICARR, ULEAM, COPADE, FIDEICOMISO CON EL BDE, CONV.CREDITO BANCO MUNDIAL, SUPA)				
COMPONENTE	PROGRAMA	PROYECTOS/ ACTIVIDADES REALIZADAS	INVERSIÓN	BENEFICIARIOS	ACCIONES RELEVANTES DEL PROYECTO
INSTITUCIONAL	GOBIERNO SOLVENTE	Dar cumplimiento estricto a la amortización del crédito de Banco Mundial, a través de una prolija programación de asignación de recursos para el efecto.	\$3.413.127,93	Establecer de manera urgente un flujo de efectivo que permita acorde a los ingresos corrientes institucionales, cubrir el servicio de la deuda con la institución financiera internacional.	La Dirección Financiera del Gad Manta con miras a ser un Gobierno de calidad, ágil y solvente, mediante una programación de asignación de recursos para el efecto, pago la Cuota Nro. 3 del Crédito de Banco Mundial, a efectos de dar cumplimiento con la amortización correspondiente.
INSTITUCIONAL	GOBIERNO SOLVENTE	Provisionar el flujo económico necesario para cubrir Fideicomisos suscritos por concepto de créditos con el Banco de Desarrollo.	Fideicomisos suscritos por concepto de créditos con el Banco de Desarrollo.	Provisionar el flujo económico necesario para cubrir el servicio de la deuda.	La Dirección Financiera del Gad Manta con miras a ser un Gobierno de calidad, ágil y solvente, se encuentra amortizando cada uno de los convenios de crédito suscritos mediante la provisión correcta de recursos económicos
INSTITUCIONAL	GOBIERNO SOLVENTE	Dar cumplimiento estricto a la amortización del crédito de Banco Mundial, a través de una prolija programación de asignación de recursos para el efecto.	\$3.308,668,39	Gestionar recursos que permitan obtener la liquidez necesaria para cumplir	La Dirección Financiera del Gad Manta con miras a ser un Gobierno de calidad, ágil y solvente, mediante una programación de asignación de recursos para el

				oportunamente con esta obligación.	efecto, pago la Cuota Nro. 4 del Crédito de Banco Mundial, a efectos de dar cumplimiento con la amortización correspondiente, además nos encontramos creando un fondo que permita cubrir las obligaciones presentes y futuras con dicha entidad.
INSTITUCIONAL	GOBIERNO SOLVENTE	Hacer seguimiento y Notificar vía oficio al Ministerio de Economía y Finanzas para que se realicen las transferencias de Ley, correspondientes a las asignaciones Modelo de Equidad Territorial y Devolución del IVA.	Falta de asignaciones Modelo de Equidad Territorial y Devolución del IVA	La Emergencia Sanitaria COVID 19, nos obligó a ejecutar gestión a nivel local para generar recursos que permitan mantener la operatividad del GAD Manta.	La Dirección Financiera del Gad Manta con miras a ser un Gobierno de calidad, ágil y solvente, a efectos de generar recursos, ha remitido oficios, y ejecutado el respectivo seguimiento, y continuara insistiendo de persistir el problema, acorde al art. 271 de la Constitución de la República del Ecuador y 73 de la LORTI.
INSTITUCIONAL	GOBIERNO SOLVENTE	Proceso de depuración y sinceramiento de cuentas a nivel contable.	Cuentas por Pagar USD \$18.264.502,99	Una vez conocido los saldos contables, urgió la necesidad de un sinceramiento de cuentas a nivel contable.	La Dirección Financiera del Gad Manta dentro de los objetivos estratégicos para Incrementar la solvencia Institucional con miras a ser un Gobierno de calidad, ágil y solvente realizó un proceso de depuración y sinceramiento de cuentas a nivel contable, estableciendo mecanismos de pago a largo plazo, que permitan saldar aquellos compromisos institucionales que gozan de legalidad y procedencia.
INSTITUCIONAL	GOBIERNO SOLVENTE	Proceso de depuración y sinceramiento de cuentas a nivel contable.	Cuentas por cobrar USD \$30.763.411,96.	Una vez conocido los saldos contables, urgió la necesidad de un	La Dirección Financiera del Gad Manta dentro de los objetivos estratégicos para Incrementar la

				sinceramiento de cuentas a nivel contable.	solvencia Institucional con miras a ser un Gobierno de calidad, ágil y solvente, ejecuto las respectivas acciones de cobro a través de las diversas instancias que faculta la ley, con relación a las cuentas que son exigibles al momento.
INSTITUCIONAL	GOBIERNO SOLVENTE	Proceso de depuración y sinceramiento de cuentas a nivel contable.	Esta administración municipal, inicio sus actividades, con Saldo en Cuenta Corriente en USD \$0.	Una vez conocido los saldos de la cuenta corriente, urgió la necesidad de Establecer un prolijo flujo de efectivo que permita cubrir las necesidades institucionales y de la comunidad.	La Dirección Financiera del Gad Manta dentro de los objetivos estratégicos para Incrementar la solvencia Institucional con miras a ser un Gobierno de calidad, ágil y solvente, se Planifico la programación de pagos acorde a los ingresos presupuestados de acuerdo con su naturaleza de origen.
INSTITUCIONAL	GOBIERNO SOLVENTE	Convenio de pago acorde al flujo de efectivo institucional, para Contraparte de IVA del Proyecto Banco Mundial impaga.	Contraparte de IVA del Proyecto Banco Mundial impaga por USD \$1.705.074,40.	Verificar que estas planillas correspondan exclusivamente a procesos relacionados con el Convenio de Crédito con el BIRF.	La Dirección Financiera del GAD Manta dentro de los objetivos estratégicos para mantener la solvencia, Propuso convenios de pago acorde al flujo de efectivo institucional.

<p>INSTITUCIONAL</p>	<p>GOBIERNO SOLVENTE</p>	<p>Programación de pago de la Deuda Flotante acorde al flujo de efectivo institucional, amparado en la normativa vigente.</p>	<p>Deuda Flotante por USD \$1.196.435,35</p>	<p>Una vez conocido los saldos de la cuenta corriente, urgió la necesidad de Establecer un prolijo flujo de efectivo que permita cubrir las necesidades institucionales y de la comunidad.</p>	<p>La Dirección Financiera del Gad Manta dentro de los objetivos estratégicos para Incrementar la solvencia Institucional con miras a ser un Gobierno de calidad, ágil y solvente, se Planifico la programación de pagos acorde a los ingresos presupuestados de acuerdo con su naturaleza de origen.</p>
<p>INSTITUCIONAL</p>	<p>GOBIERNO SOLVENTE</p>	<p>Refinanciamiento de Convenios de pago suscritos con personas naturales y jurídicas por adquisición de bienes y servicios.</p>	<p>USD \$6.229.536,66</p>	<p>Proponer el refinanciamiento de la deuda, a efectos de liberar recursos económicos que sirvan para ser invertidos en beneficios para la ciudadanía.</p>	<p>La Dirección Financiera del Gad Manta dentro de los objetivos estratégicos para Incrementar la solvencia Institucional con miras a ser un Gobierno de calidad, ágil y solvente, Canceló mediante cuotas accesibles a nuestro flujo de efectivo los compromisos cuya legalidad y procedencia se encuentran enmarcadas dentro de los preceptos legales vigentes para el efecto.</p>
<p>INSTITUCIONAL</p>	<p>GOBIERNO SOLVENTE</p>	<p>Actualizar el sistema contable financiero OLYMPO a versión web sistema de gestión empresarial ERP OLYMPO versión 8.1, con modelo de desarrollo alineado a los objetivos estratégicos.</p>	<p>USD 224.000,00</p>	<p>Con la finalidad de estar a la par del nuevo modelo de gestión del actual Gobierno Municipal, se requiere actualizar, instalar, configurar y personalizar el sistema contable financiero</p>	<p>El GADM Manta tiene como objetivo primordial Incrementar la sostenibilidad Institucional, mediante la suscripción del contrato RE-PU-GADMANTA-01-19 "Servicios de Actualización del sistema contable financiero OLYMPO a versión web sistema de</p>

				OLYMPO V7 a versión web sistema de gestión empresarial ERP OLYMPO versión 8.1	gestión empresarial ERP OLYMPO versión 8.1"
--	--	--	--	---	---

Código	Partida	Asignación Inicial	Codificado	Devengado Acumulado	Dv/CP
5	GASTOS CORRIENTES	\$ 12.647.132,42	\$ 18.989.176,77	\$ 14.939.615,83	78.67%
7	GASTOS DE INVERSION	\$ 86.567.298,43	\$ 82.680.472,80	\$ 60.891.011,55	73.65%
8	GASTOS DE CAPITAL	\$ 11.708.116,49	\$ 11.628.782,88	\$ 8.247.281,92	70.92%
9	APLICACION DEL FINANCIAMIENTO	\$ 9.227.572,09	\$ 14.239.924,74	\$ 13.997.622,88	98.30%
	Totales=>	\$ 120.150.119,43	\$ 127.538.357,19	\$ 98.075.532,18	76.90%

Nombre	<i>Ángel Edmundo Carvajal Vallejo</i>
Cargo	<i>Director de Gestión Financiera</i>

DIRECCIÓN:	Desarrollo, Innovación e Infraestructura Tecnológica				
SITUACIÓN INICIAL DEL ÁREA – LÍNEA BASE	Referente a procesos o trámites en línea, sólo existía un trámite en línea (pago de predios), así mismo en la parte de gobierno digital hubo 45 puntos wifi en la zona urbana.				
COMPONENTE	PROGRAMA	PROYECTOS/ ACTIVIDADES REALIZADAS	INVERSIÓN	BENEFICIARIOS	ACCIONES RELEVANTES DEL PROYECTO
INSTITUCIONAL	GOBIERNO DIGITAL	Servicio de alojamiento en la nube para los sistemas de trámites y pagos en línea y MantApp.	\$ 8.064,00	GAD Manta y todos los ciudadanos de Manta	Plataforma de alta disponibilidad online
INSTITUCIONAL	GOBIERNO DIGITAL	Implementación de trámites 100% en línea PORTAL CIUDADANO 14 Tramites en línea CERTIFICADOS (4) <ul style="list-style-type: none"> • Certificado de solvencia • Certificado de no poseer bienes • Certificado financiero • Certificado de avalúos área total TRÁMITES (7) <ul style="list-style-type: none"> • Pago de impuesto predial • Informe de regulación urbana • Permiso de construcción • Permiso de cerramiento • Permiso de demolición • Uso de suelo • Turnos Tránsito SERVICIOS GENERALES (3)	0,00	100% de la ciudadanía del Cantón Manta	Tramites 100% en línea que se pueden realizar desde las comodidades de los hogares.

		<ul style="list-style-type: none"> • Consulta de predios • Consulta de comprobantes de pago • Validador de documentos digitales 			
INSTITUCIONAL	GOBIERNO DIGITAL	<p>MantApp 10 tramites en línea 50 Incidencias de territorio CERTIFICADOS (4)</p> <ul style="list-style-type: none"> • Certificado de solvencia. • Certificado de no poseer bienes. • Certificado financiero. • Certificado de avalúos área total <p>TRÁMITES (6)</p> <ul style="list-style-type: none"> • Pago de impuesto predial • Consulta de predios • Consulta de comprobantes de pago • Informe de regulación urbana • Permiso de cerramiento • Permiso de demolición <p>REPORTES DE INCIDENCIAS EN EL TERRITORIO (50) 13 CATEGORÍAS</p> <ul style="list-style-type: none"> • Aseo e higiene • Agua potable y alcantarillado • Ambiente • Transito • Áreas verdes • Fauna urbana • Construcción • Vías y aceras 	0,00	100% de la ciudadanía del Cantón Manta	Tramites 100% en línea que se pueden realizar desde las comodidades de los hogares.

		<ul style="list-style-type: none"> • Desastres naturales • Lo bien hecho • Inconformidad con la atención • Infracciones • Control de obras 			
INSTITUCIONAL	GOBIERNO DIGITAL	GAD Gerenciales <ul style="list-style-type: none"> • Agenda virtual • Indicadores de territorio • Estadística de tramites en línea 	0,00	GAD Manta	Información requerida para la toma de decisiones e indicadores de gestión.

Periodo	Tramites en línea	Tramites entregados
2017	1	261
2018	1	706
2019	14	8.339

Nombre	<i>Christian Rafael Cantos Parraga</i>
Cargo	<i>Director de Desarrollo, Innovación e Infraestructura Tecnológica</i>

DIRECCIÓN:	Secretaría de Concejo General y Gestión Documental				
SITUACIÓN INICIAL DEL ÁREA – LÍNEA BASE	<p>El Concejo Cantonal inició su gestión de conformidad a la normativa legal vigente y que se desglosan sus actividades del año 2019. La gestión documental no se encontraba modernizada al no contar con sistema informático que brinde agilidad en la atención del ciudadano.</p> <p>La Ventanilla de Atención al Ciudadano no brindaba una atención de calidad y amabilidad</p>				
COMPONENTE	PROGRAMA	PROYECTOS/ ACTIVIDADES REALIZADAS	INVERSIÓN	BENEFICIARIOS	ACCIONES RELEVANTES DEL PROYECTO
INSTITUCIONAL	GOBIERNO DE CALIDAD	<p>DE ACUERDO A LO ESTABLECIDO EN EL COOTAD Y EN LA ORDENANZA DE FUNCIONAMIENTO DEL CONCEJO CANTONAL DE MANTA: El órgano legislativo sesionó de la siguiente manera en el año 2019:</p> <p>1 Sesión Inaugural 1 Sesión Conmemorativa 23 Sesiones Ordinarias 9 Sesiones Extraordinarias</p>		Ciudadanos	<p>Eligió al vicecalde entre sus miembros conformó la comisión de mesa y comisiones permanentes municipales ejercicio de la facultad normativa a través de la aprobación de ordenanzas.</p> <p>aprobación del presupuesto conoció la estructura orgánica funcional</p>
INSTITUCIONAL	GOBIERNO DE CALIDAD	10 ordenanzas aprobadas		Ciudadanos	Normativa de aplicación cantonal de beneficio económico y social para el cantón
INSTITUCIONAL	GOBIERNO DE CALIDAD	90 resoluciones adoptadas por el Concejo Cantonal de Manta		Ciudadanos	Actos legislativos aprobados para resolver diferentes temas requeridos por la ciudadanía

INSTITUCIONAL	GOBIERNO DE CALIDAD	Comisiones generales		Ciudadanos	Participación de diferentes ciudadanos, entidades que presentaron ideas, proyectos ante el concejo cantonal
Institucional	GOBIERNO DIGITAL	Contratación de una persona para brindar una mejor atención a la ciudadanía		Ciudadanos	Proceso de digitalización de toda la documentación que se recibe estandarización de los tiempos de atención respuesta digital a los ciudadanos

PERIODO	NÚMERO DE DOCUMENTOS RECEPTADOS	PORTAL CIUDADANO	VENTANILLA	BENEFICIADOS (HABITANTES)
2019	3.200	N/A	3.200	
2020	5.746	173	5.012	Ciudadanía en general

Nombre	<i>Dalton Alexis Pazmiño Castro</i>
Cargo	<i>Secretario de Concejo General y Gestión Documental</i>

DIRECCIÓN:	Procuraduría Síndica				
SITUACIÓN INICIAL DEL ÁREA – LÍNEA BASE	<p>Patrocinio: Procesos que se encontraban sin representación judicial y muchas de las causas estaban perdidas, se hizo un levantamiento de información de cada uno de las causas y se elaboró matrices de control y seguimiento de las actividades procesales al primer mes de Gestión se identificó 148 procesos.</p> <p>Entre los procesos que se tenía mayor registro era los de Reclamación colectiva del sindicato de trabajadores siendo aproximadamente 47 trabajadores que iniciaron acciones legales de las cuales ya el municipio había cancelado valores que no debían ser cancelados por prescribir la acción. Iniciada esta administración se revisaron todos los procesos internos y judiciales que aún no habían enviado a realizar el pago.</p> <p>No existía un control físico de la documentación que se recibía y salía del área mucho menos digital.</p>				
COMPONENTE	PROGRAMA	PROYECTOS/ ACTIVIDADES REALIZADAS	INVERSIÓN	BENEFICIARIOS	ACCIONES RELEVANTES DEL PROYECTO
INSTITUCIONAL	GOBIERNO DE CALIDAD	<p>PATROCINIO: 162 procesos judiciales ya sean estos civiles, contenciosos administrativos y tributarios, vistos buenos, sumarios administrativos, mediación y arbitraje, acción de protección, laborales, penales, tránsito y constitucional.</p> <p>Entre los casos más representativos tenemos:</p> <ul style="list-style-type: none"> • Arbitraje N° 181.19 contra la empresa TRANSIRE. • Silencio administrativo propuesto por MARAGUA. • En materia civil: Cobro de factura del Ab. Pablo Delgado Bonilla; expropiación ultramares; expropiación GRANJAMAR, expropiación Vía Manta Colisa. 	<p>Se desconoce</p> <p>Se desconoce</p> <p>No aplica.</p> <p>Se desconoce</p>	<p>Representación judicial en representación de la institución.</p>	<p>Se crearon matrices de causas judiciales.</p>

		<ul style="list-style-type: none"> • Acción de protección por vulneración de derechos de paridad contra el vicealcalde de Manta, siendo en primera instancia a favor del Órgano municipal y vicealcalde. • Reclamación colectiva del sindicato de trabajadores siendo aproximadamente 47 trabajadores que iniciaron acciones legales por la reclamación de haberes y en sentencia en su mayoría fueron desechadas las pretensiones por encontrarse prescrita la acción y los valores que se habían cancelado en administraciones pasadas no siguieron causando obligación entre el GAD y los ex trabajadores que interpusieron las acciones correspondiente causando precedente legal y unanimidad de criterios entre los jueces que conocen las causas, y en la actualidad los únicos rubros a cancelar son pago de jubilación patronal, pago de décimas de jubilación patronal e intereses. <p><u>Directrices de procesos contractuales y cumplimiento de informes técnicos:</u> Asesoría a cada una de las direcciones en torno a los procesos que conllevan para conjuntamente puedan cumplir con los lineamientos de procesos internos y las directrices indicadas previamente.</p>		
			<p>Con la defensa técnica legal, dependiendo del proceso judicial se contemplan beneficios a la ciudadanía.</p>	<p>Se elaboró las directrices de procesos contractuales.</p>

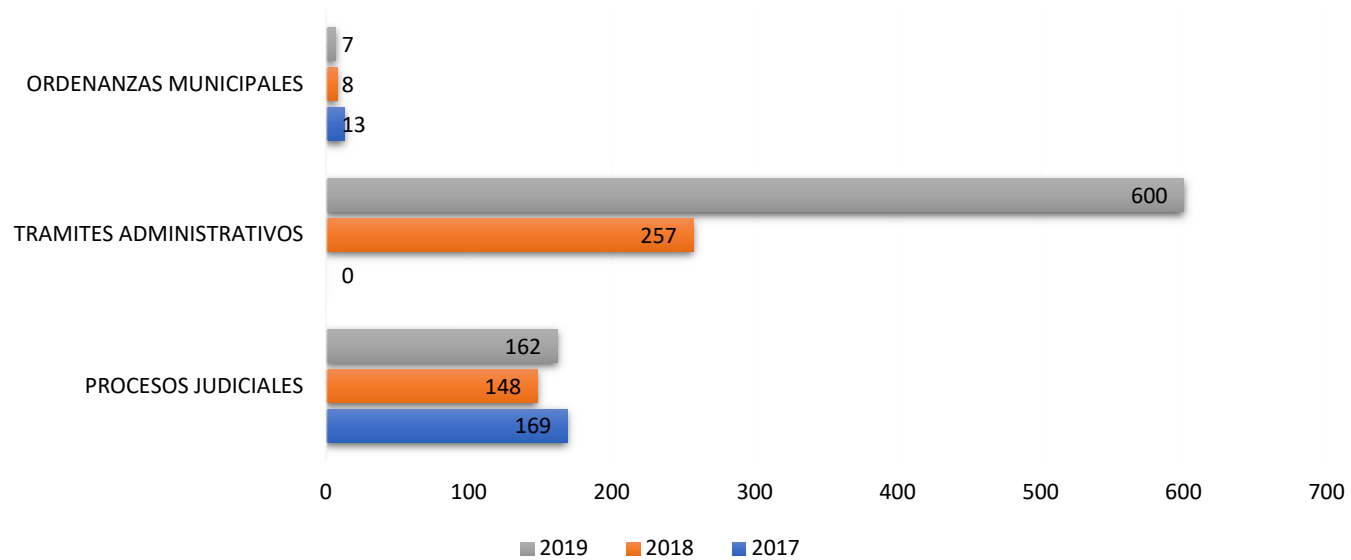
		<p>Archivo Digital: Se creó el soporte digital del archivo o repositorio legal de cada uno de los trámites o requerimientos del área.</p> <p>Trámites Administrativos: En este periodo se han reportado más de 600 trámites administrativos que nacen del requerimiento del ciudadano sean estas exoneraciones de pagos de predios urbanos, aprobación de propiedad horizontal, declaratoria de utilidad pública de un bien inmueble, aprobación de excedentes, extinción de patrimonio familiar, sobre posiciones, cruce de cuentas, entre otros. Se creó matrices de trámites internos.</p> <p>Licencia Ambiental: Mediante resolución Nro. GADMMMA-Z4-M-2020-012531 resuelve aprobar el Estudio de Impacto Ambiental Expost y Plan de Manejo Ambiental del proyecto “Área Minera La Travesía” y otorgar la primera licencia ambiental de fecha 5 de febrero de 2020.</p> <p>ORDENANZAS MUNICIPALES.</p> <ul style="list-style-type: none"> • Ordenanza que Controla la Tenencia Responsable, la Convivencia Armónica y la Protección de la Fauna Urbana, aprobada en segunda instancia el 6 de febrero de 2020. • Ordenanza para la aplicación de la remisión de deudas tributarias y no tributarias 	<p>Direcciones internas del GAD Manta.</p> <p>Ciudadanía en general. Acceso a la información de una forma más rápida y expedita.</p> <p>600 familias que han podido sacar sus procesos administrativos.</p> <p>Se benefició la Parroquia Santa Marianita y la provincia en torno al desarrollo de sus actividades minera.</p>	<p>Archivo Digital</p> <p>Matrices de trámites internos.</p> <p>Se emite la primera licencia ambiental.</p> <p>Ordenanzas Municipales.</p>
--	--	--	---	--

	<p>contempladas en la Ley Orgánica de Simplificación y Progresividad Tributaria, aprobada en segunda instancia el 20 de febrero de 2020.</p> <ul style="list-style-type: none"> • Ordenanza técnica para la administración del subsistema de planificación del talento humano y desarrollo del plan de optimización y racionalización del talento humano del GAD Manta, aprobada en segunda instancia el 27 de febrero de 2020. <p>EXTINCIÓN Y LIQUIDACIÓN DE COSTA LIMPIA. Se creó y propuso la Ordenanza de liquidación y extinción de la Empresa Pública Mancomunada para la recolección, transporte y disposición final de los desechos sólidos, industriales, tóxicos y biopeligrosos de Jaramijó, Manta, Montecristi “Costa Limpia”</p>		<p>Ciudadanía en general.</p> <p>Ciudadanía en general.</p>	<p>Extinción y Liquidación De Costa Limpia.</p>
--	---	--	---	---

Los procesos judiciales van a tender a variar puesto que, nace de la demanda de un trabajador o de un ciudadano por un tema particular, se plantea que en todos los casos se continúe con la defensa de los intereses institucionales.

	PROCESOS JUDICIALES	TRÁMITES ADMINISTRATIVOS APROXIMADOS	ORDENANZAS MUNICIPALES
2017	169	-	13
2018	148	257	8
2019	162	600	7

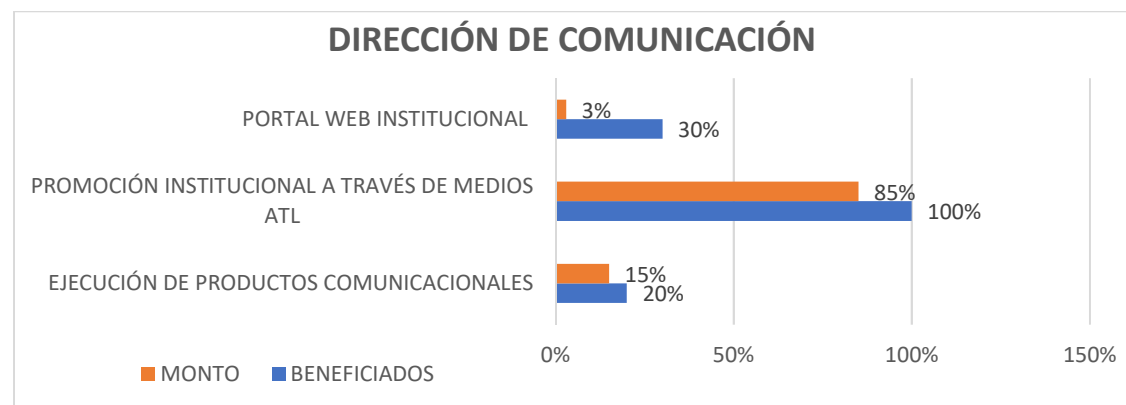
Gestión Procuraduría Síndica



Nombre	<i>Iliana Jazmín Gutiérrez Toromoreno</i>
Cargo	<i>Secretario de Concejo General y Gestión Documental</i>

DIRECCIÓN:	Comunicación y Relaciones Públicas				
SITUACIÓN INICIAL DEL ÁREA – LÍNEA BASE	<p>Lo que encontramos:</p> <ol style="list-style-type: none"> 1.- Una Dirección de Comunicación sin modelo de gestión. 2.- Nunca -de acuerdo a la exdirectora y a colaboradores de años en esta área- hubo un plan de comunicación. 3.- No existía organigrama del talento humano por lo tanto no existían flujogramas. 4.- Área física en modo “abandono” y equipos obsoletos. 5.- Talento humano del área sin conocimiento actualizado. 				
COMPONENTE	PROGRAMA	PROYECTOS/ ACTIVIDADES REALIZADAS	INVERSIÓN	BENEFICIARIOS	ACCIONES RELEVANTES DEL PROYECTO
INSTITUCIONAL	GOBIERNO DE CALIDAD	Ejecución de productos comunicacionales para fortalecer los proyectos institucionales	\$ 130.000,00	Municipio	Dentro de este proyecto se realizó el contrato de brandeo y BTL, para que la ciudadanía tenga conocimiento de las acciones y proyectos ejecutados por la municipalidad. También se realizó un Estudio de percepción ciudadana.
INSTITUCIONAL	GOBIERNO DE CALIDAD	Promoción institucional a nivel local e internacional a través de medios ATL para incrementar la difusión de los productos y servicios del GAD Manta	\$ 750.000,00	Ciudadanía	Se contrató a una Agencia de publicidad para el pautaaje en medios de comunicación tradicional y digital.
INSTITUCIONAL	GOBIERNO DIGITAL	Implementar un portal web para el cumplimiento de matriz de LOTAIP	\$ 30.000,00	Ciudadanía	Se implementó un portal web institucional, donde se encuentran todos los servicios que brinda el GAD Manta en línea.

PROYECTO	AÑO	BENEFICIADOS (HABITANTES)	MONTO MM
Ejecución de productos comunicacionales para fortalecer los proyectos institucionales	2020	EL 25% de la población mantense (25%) y el GAD Manta.	\$ 130.000,00 (15%)
Promoción institucional a nivel local e internacional a través de medios ATL para incrementar la difusión de los productos y servicios del GAD Manta	2020	Toda la población mantense (100%)	\$ 750.000,00 (82%)
Implementar un portal web para el cumplimiento de matriz de LOTAIP	2020	Un segmento de la población mantense. (30%)	\$ 30.000,00 (3%)
TOTAL		100%	\$ 910.000,00 (100%)



Nombre	<i>Danny Daniel Zambrano Rivera</i>
Cargo	<i>Director de Comunicación y Relaciones Públicas</i>

DIRECCIÓN:	Planificación Estratégica				
SITUACIÓN INICIAL DEL ÁREA – LÍNEA BASE	En esta nueva administración se implementó la Coordinación General de Planificación para el Desarrollo, compuesta por 3 direcciones: Planificación Estratégica, Procesos y Sostenibilidad y Control y Gestión de la Información, es importante aclarar que antes de esta administración sólo existía la Dirección de Planificación Urbana, la cual realizaba actividades que no estaban directamente relacionada con la planificación institucional.				
COMPONENTE	PROGRAMA	PROYECTOS/ ACTIVIDADES REALIZADAS	INVERSIÓN	BENEFICIARIOS	ACCIONES RELEVANTES DEL PROYECTO
INSTITUCIONAL	GOBIERNO DE CALIDAD	Diseño e Implementación del Modelo de Gestión para el Desarrollo	\$ 0,00	GAD MANTA	<p>Para la construcción del Modelo de Gestión se tomaron como ejes fundamentales los componentes básicos del Desarrollo Sostenible (Ambiente, Sociedad y Economía), adicional se consideró integrar el componente institucional en el modelo de gestión, puesto que esta institución guiara las acciones a ejecutarse en el territorio, es importante destacar que todos los objetivos planteados se encuentran alineados a los Objetivos de Desarrollo Sostenible, a continuación, se detallan los componentes que conforman el Modelo de Gestión:</p> <ul style="list-style-type: none"> - Social - Económico - Territorio / Ambiental - Institucional <p>Acciones Realizadas</p>

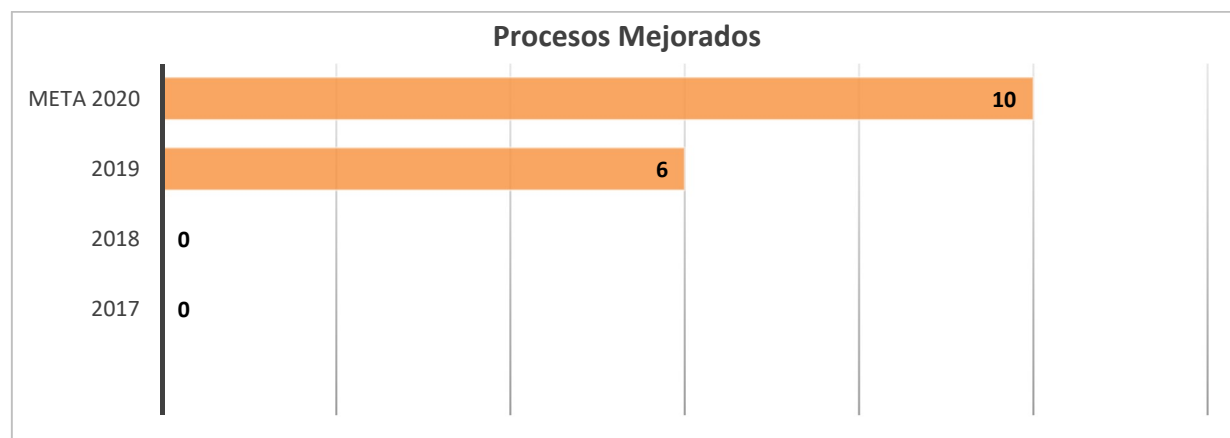
					<ul style="list-style-type: none"> - Implementación la estructura organizacional alienada a los componentes. - Desarrollo de Matriz de Alineación Estratégica (Misión, Visión y Objetivos)
INSTITUCIONAL	GOBIERNO DE CALIDAD	Sistema Integrado de Planificación institucional	\$ 0,00	GAD MANTA	<p>Con la finalidad de mejorar la gestión institucional, se implementó el Sistema Integrado de Planificación, esta plataforma permite el acceso web desde cualquier equipo a todos los funcionarios y autoridades que posean un usuario. Este sistema se compone de módulos, entre los más importantes podemos destacar los siguientes:</p> <p>Módulo de Plan de Propuestas.- herramienta implementada para vigilar el cumplimiento del plan de campaña aprobado.</p> <p>Módulo de Planificación Operativa.- Herramienta usada para verificar el cumplimiento de las actividades planificadas por cada dirección</p> <p>Módulo de Seguimiento de Obras.- Usado para registrar y dar seguimiento a las obras aprobadas por el señor Alcalde.</p>
INSTITUCIONAL	GOBIERNO DE CALIDAD	Implementación de la plataforma de datos estadísticos – Indicadores Territoriales	\$ 0,00	GAD MANTA	<p>Con la finalidad de contar con información espacial geo referenciada, sobre las intervenciones en territorio se implementó una base de datos geográfica que recoja la información relacionada con los indicadores territoriales, con el</p>

				<p>objetivo de ofrecer una herramienta grafica que permita visualizar el impacto de las acciones ejecutadas.</p> <p>Acciones Realizadas</p> <p>- Implementación de un Módulo en el Sistema de Planificación para el levantamiento de la información histórica almacenada,</p> <p>Posterior a esto se inició con un programa de capacitación para los funcionarios que laboran en las direcciones que tienen presencia en territorio.</p>
--	--	--	--	---

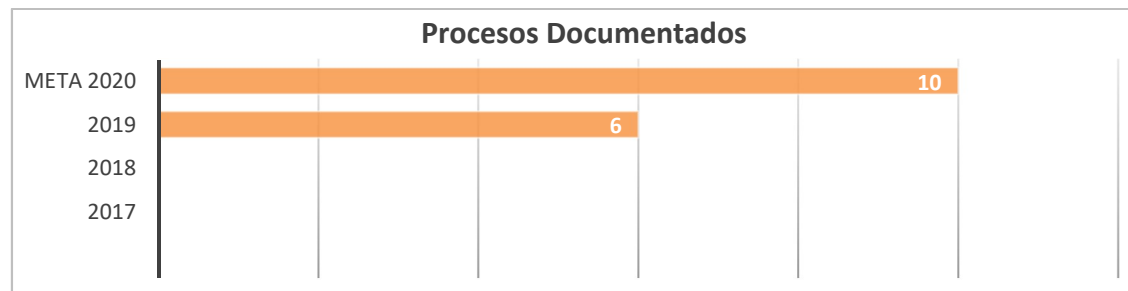
Nombre	<i>Paolo Leandro Zambrano Mantuano</i>
Cargo	<i>Director de Planificación Estratégica</i>

DIRECCIÓN:	Procesos, Simplificación y Sostenibilidad Institucional				
SITUACIÓN INICIAL DEL ÁREA – LÍNEA BASE	La Dirección de Gestión por Procesos, Simplificación y Sostenibilidad Institucional fue creada al iniciar esta administración municipal, con el objeto de mejorar gestión institucional, mediante la aplicación de la mejora continua a los procesos municipales que permitan lograr procesos trámites y servicios ágiles y eficientes tanto para los ciudadanos como para la institución.				
COMPONENTE	PROGRAMA	PROYECTOS/ ACTIVIDADES REALIZADAS	INVERSIÓN	BENEFICIARIOS	ACCIONES RELEVANTES DEL PROYECTO
INSTITUCIONAL	GOBIERNO DE CALIDAD	Definición de la Política de Calidad del GADMC-Manta	\$ 0,00	Direcciones internas	La política de calidad se realizó enfocados en 7 principios para asegurar la calidad de los servicios del GADMC-Manta.
INSTITUCIONAL	GOBIERNO DE CALIDAD	Se implementaron mejoras a 6 procesos críticos de la institución. Elaboración de 6 documentos de los procesos mejorados	\$ 0,00		Los nuevos flujos de los procesos mejorados fueron documentados asignando responsables tanto para el proceso como para cada una de las actividades.
INSTITUCIONAL	GOBIERNO DIGITAL	Implementación de diagramas de flujos y simplificación de requisitos de 11 trámites, de los cuales 7 fueron programados en línea durante el 2019.	\$ 0,00	Direcciones responsables	Los trámites fueron modelados para su implementación 100% en línea.
INSTITUCIONAL	GOBIERNO DIGITAL	Estructura de la aplicación MANTAPP	\$ 0,00	Direcciones responsables/ Ciudadanía	Desde esta Dirección, se definieron los canales de comunicación, clasificación y tipo de infracciones, responsables, metodología del uso de la aplicación.

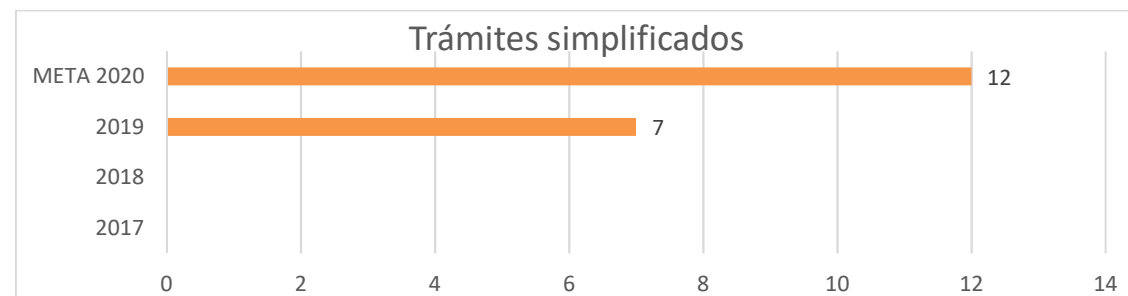
PERIODO	NÚMERO DE PROCESOS MEJORADOS	BENEFICIADOS (DIRECCIONES- CLIENTES INTERNOS)	MONTO MM
2017	0	0	0
2018	0	0	0
2019	6	Direcciones GADMC-Manta	0
META 2020	10	Direcciones GADMC-Manta	0



PERIODO	NÚMERO DE PROCESOS DOCUMENTADOS	BENEFICIADOS (HABITANTES)	MONTO MM
2017	0	-	0
2018	0	-	0
2019	6	-	0
META 2020	10	Direcciones – GADMC-Manta	0



PERIODO	NÚMERO DE TRÁMITES SIMPLIFICADOS PARA PROGRAMACIÓN EN LÍNEA	BENEFICIADOS (CIUDADANOS)	MONTO MM
2017	0	0	0
2018	0	0	0
2019	7	8.339	0
META 2020	12	10.000	0

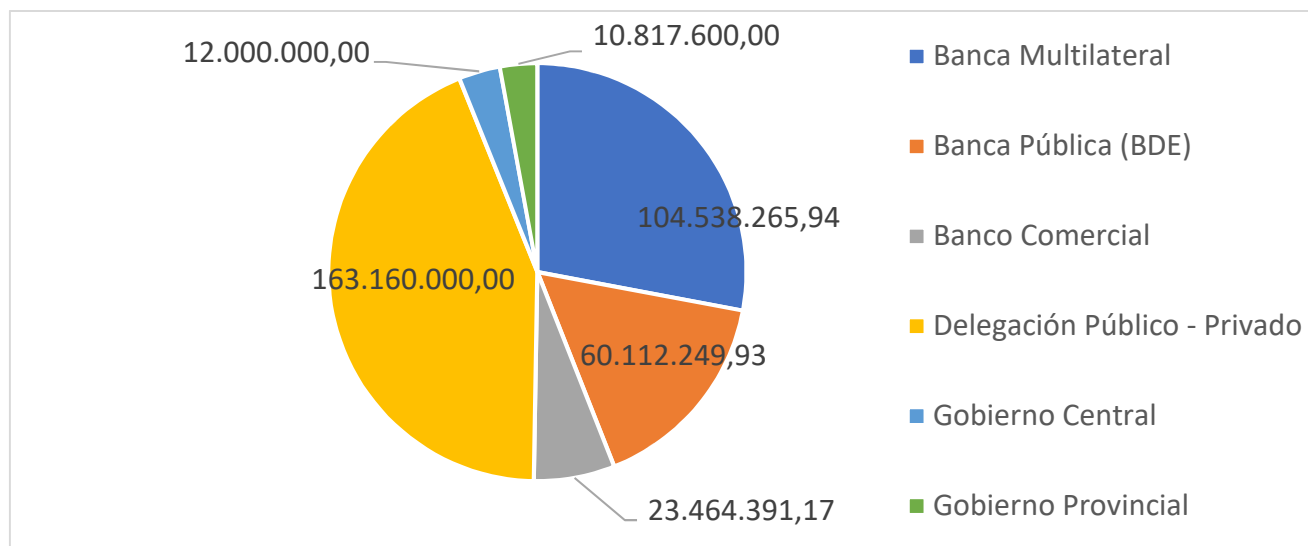


Nombre	<i>Maira Alejandra Zambrano Zambrano</i>
Cargo	<i>Analista de Procesos, Simplificación y Sostenibilidad Institucional</i>

DIRECCIÓN:		Gestión y Financiamiento Estratégico			
SITUACIÓN INICIAL DEL ÁREA – LÍNEA BASE		<p>Hasta mayo de 2019, el GAD Municipal de Manta no contaba con una Dirección de Financiamiento o Cooperación Internacional, lo que generaba una falta de gestión de recursos de crédito para proyectos de inversión. Aún sin contar con un área similar, el Municipio de Manta logró suscribir un Convenio de Crédito con el Banco Mundial por un monto de USD100 millones durante el 2016, lo que estimuló las inversiones en la ciudad, provocando un incremento de la inversión en 2017 en 64% con respecto al 2016, posterior a lo cual volvió a ralentizarse dicho rubro hasta llegar a un decrecimiento de 24% en 2019, respecto a la cifra de 2018, lo que evidencia lo importante que resulta la consecución de recursos adicionales para un crecimiento sostenido de la ciudad.</p> <p>Así también, la falta de planificación estratégica generó que al momento de asumir el cargo la nueva administración municipal en 2019, se cuente con un portafolio de pre inversión bastante incipiente, lo que limita la consecución de recursos de financiamiento dados los requerimientos precedentes para las fases de evaluación y aprobación de los créditos, tanto por la banca multilateral, como de la banca pública.</p> <p>Con la creación de la Coordinación de Gestión Estratégica, en la cual se inserta la Dirección referida, se logra fortalecer el Municipio de Manta con un área que gestione exclusivamente financiamiento para el portafolio de proyectos estratégicos, y brinde apoyo transversal a sus entidades adscritas y sus empresas públicas para la ejecución de sus inversiones programadas en el corto, mediano y largo plazo.</p>			
COMPONENTE	PROGRAMA	PROYECTOS/ ACTIVIDADES REALIZADAS	INVERSIÓN	BENEFICIARIOS	ACCIONES RELEVANTES DEL PROYECTO
TERRITORIAL - AMBIENTAL	MANTA LIBRE DE CONTAMINACIÓN	<ul style="list-style-type: none"> - <u>Remediación ambiental de los Cauces de los Ríos Burro y Manta:</u> <ul style="list-style-type: none"> • Costo aproximado de inversión: USD 20 millones. • Costo del estudio de pre inversión: USD1 millón - <u>Financiamiento para el proyecto “Rehabilitación y Repotenciación de los</u> 	Contrato de crédito por \$15.798.705,90	<ul style="list-style-type: none"> - Beneficiarios directos: 100.202 (Tarqui y Los Esteros) - Beneficiarios indirectos: 120.920 (Parroquias Manta, Eloy Alfaro, San Mateo – Zona Urbana) 	<ul style="list-style-type: none"> - Postulación para financiamiento de la obra en septiembre 2019 - Propuesto para financiamiento por el Banco de Desarrollo para América Latina (CAF) - Inicio de negociación del financiamiento previsto para el año 2021, luego de asignado el cupo por Ministerio de Economía y

		<p><u>Sistemas Hidrosanitarios de diversos sectores de la ciudad de Manta</u></p> <p>- <u>Gestión de financiamiento para varios proyectos de pre-inversión (4) relacionados con la Emergencia Sanitaria declarada en Manta durante el 2019</u></p> <p>✓ Monto postulado: USD3,2 millones</p> <p>✓ Proyectos considerados: i) Sistema de Tratamiento de Aguas Residuales de Manta; ii) AAPP y AASS para zona rural y zonas de expansión; iii) Regeneración de los Cauces de los Ríos de Manta; iv) Identificación de Nuevas Fuentes de Agua para la ciudad.</p>		<p>Beneficiarios directos: 91.458</p> <p>Beneficiarios directos: 226.477</p>	<p>Finanzas, así como contar con los estudios a nivel de diseño definitivo.</p> <ul style="list-style-type: none"> - Duración de los estudios: 12 meses aprox. - Crédito suscrito con BDE el 18 de diciembre de 2019 - Gestión de asignación no reembolsable por USD9 millones, aproximadamente (57%) - Plazo para entrega de obras: 18 meses - Compromiso de financiamiento por BDE con fecha 12 de septiembre de 2019 - Solicitud de financiamiento formal canalizado en septiembre de 2019, e insistencia en diciembre de 2019.
--	--	--	--	--	--

<p>TERRITORIAL - AMBIENTAL</p>	<p>MANTA ORDENADA</p>	<p>- <u>Regeneración del Borde Costero de Manta</u> Costo aproximado de las obras de regeneración: USD76.480.693 Obras incluyen: - Parque La Poza - Corredor Turístico de Tarqui. - Astillero Naval - Groin Los Esteros - Parque Lineal Río Burro y Río Manta - Rehabilitación Playa Murciélago - Barbasquillo</p>	<p>Costo aproximado de las obras de regeneración: \$76.480.693,00</p>	<p>Beneficiarios directos: 226.477</p>	<p>- Financista potencial: Deutsche Bank, con cargo al Acuerdo de Línea de Crédito suscrito por USD80.000.000 en noviembre de 2019 - Se propone avance del proyecto de Regeneración del Borde Costero en 4 fases, el cual se inicia con la construcción del Parque La Poza, cuyos estudios se prevé se ejecute hasta mediados de 2020. Contrato de consultoría (estudios a nivel de diseño definitivo) del Diseño del Parque La Poza adjudicado con fecha 05 de diciembre de 2019, cuyo plazo de ejecución se prevé 10 meses a partir de la suscripción del contrato comercial respectivo.</p>
---	----------------------------------	---	---	--	--



Nombre	<i>Diego Alejandro Rosero Ramos</i>
Cargo	<i>Director de Gestión y Financiamiento Estratégico</i>

3.2. Componente Social

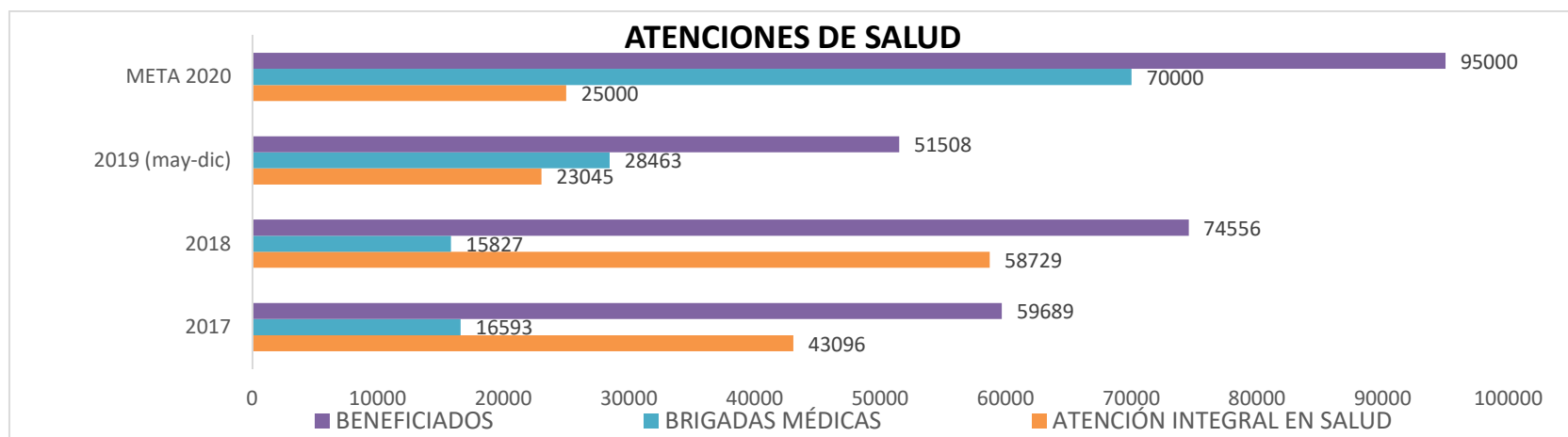
Objetivo estratégico: Garantizar Bienestar ciudadano sin pobreza ni exclusión

DIRECCIÓN:	Patronato Municipal - Unidad de Atención Especializada de Salud				
SITUACIÓN INICIAL DEL ÁREA – LÍNEA BASE	<p>Nos encontramos a un área médica de la gestión administrativa anterior con:</p> <ul style="list-style-type: none"> - Atenciones de Salud: Se atendía a la ciudadanía desde los tres (3) centros médicos con los que cuenta el Patronato Municipal (Patronato, CAIPM, La Pradera) en las áreas de medicina general, odontología, obstetricia, psicología, terapia de lenguaje, terapia Física, nutrición a bajo costo, adicional a esto se brindaba un Plan de Salud que consiste en: la cancelación de \$2,50 y el afiliado tiene acceso a atenciones en medicina general, psicología, obstetricia y nutrición 2 veces al mes en cada una de ellas obteniendo el 25% de descuento en las consultas de terapia física y terapia de lenguaje. - Insumo Médico: Muy escasos que no cubrían las necesidades de los tres (3) Centros Médicos Municipales. - Brigada Médica: Con muy poco personal, solo se atendían medicina general, psicología y odontología básica. - No estaba operativo el Laboratorio Clínico. 				
COMPONENTE	PROGRAMA	PROYECTOS/ ACTIVIDADES REALIZADAS	INVERSIÓN	BENEFICIARIOS	ACCIONES RELEVANTES DEL PROYECTO
SOCIAL	MANTA SALUDABLE	ATENCIÓN INTEGRAL DE SALUD Atención Integral de Salud, a los Ciudadanos del Cantón Manta en los Diversos Servicios Médicos que Brinda el Patronato de Amparo Social de Manta de manera prioritaria para aquellos que no cuentan con recursos económicos suficientes. Se brinda atención médica a bajo costo en 3 centros médicos con los que cuenta el Patronato Municipal (Patronato, CAIPM, La	\$ 1.486,20 sin IVA	<p>Durante el mes de mayo a diciembre del año 2019, se realizaron en los 3 centros médicos 23.045 atenciones en total en las diferentes áreas:</p> <p>Medicina general: 5.772 Obstetricia: 1.838 Odontología: 1.200 Psicología: 1.322 Nutrición: 377 Terapia de lenguaje: 1.967</p>	<ul style="list-style-type: none"> - Se reactivó el Laboratorio Clínico de Patronato Municipal. A través de un convenio con laboratorio Ponce Ponvelab. - Se reactivó Odontología Básica en la Pradera, con financiamiento propio para la reparación del compresor de la silla odontológica.

		Pradera) en las áreas de medicina general, odontología, obstetricia, psicología, terapia de lenguaje, terapia Física, nutrición, laboratorio, adicional a esto se brinda un Plan de Salud que consiste en: la cancelación de \$2,50 y el afiliado tiene acceso a atenciones en medicina general, psicología, obstetricia y nutrición 2 veces al mes en cada una de ellas obteniendo el 25% de descuento en servicios que brinda el Patronato Municipal, terapia física, terapia de lenguaje y laboratorio.		Terapia Física: 9.180 Laboratorio: 1.389	
SOCIAL	MANTA SALUDABLE	Brigadas Médicas En Atención Preventiva y personalizada a las y los ciudadanos de Cantón Manta que viven en zonas Vulnerables donde la situación económica, geográfica y social, con problemas de Desarrollo para la ciudad. Se realizan brigadas médicas gratuitas en las diferentes Parroquias de la Ciudad, estas brigadas son coordinadas con los dirigentes y líderes de cada sector, con el fin de que la mayor cantidad de	\$ 5.147,41 sin IVA	En las brigadas que se realizaron en el 2019 se beneficiaron a 28.463 ciudadanos. <ul style="list-style-type: none"> • Manta: 7.227 • Los Esteros: 6.622 • Tarqui: 7.832 • Eloy Alfaro: 4.681 • San Mateo: 344 • San Lorenzo: 1.050 • Santa Marianita: 707 En la cual se beneficiaron a 28.463 ciudadanos en las diferentes áreas:	-

		miembros de los sectores sean beneficiados con atención médica y medicina gratuita.		<ul style="list-style-type: none"> • Pediatría: 6.442 • Medicina general: 9.917 • Obstetra: 2.581 • Nutrición: 2.991 • Odontología: 3.482 • Fisioterapia: 1.819 • Terapia de lenguaje: 264 • Cardiología: 93 • Podología: 53 • Psicología: 10 • Visitas domiciliarias: 22 	
SOCIAL	MANTA SALUDABLE	CAMPAÑAS SALUDABLES Campañas saludables: Día Mundial de la diabetes: Campaña para crear conciencia de esta patología, con el fin de controlar y evitar la diabetes. Atenciones de medicina general, nutrición, y prueba rápida de glucosa y entrega de medicinas.	\$ 882,80 sin IVA	<u>Día Mundial de la diabetes:</u> <ul style="list-style-type: none"> • Consultas médicas: 637 • Exámenes de glicemia: 394 • Toma de presión arterial: 243 <u>Date un Toque</u> <ul style="list-style-type: none"> • Consultas médicas: 152 • Ecografías mamarias: 152 	-

PERIODO	ATENCIONES INTEGRAL DE SALUD (CENTRO MÉDICO / PLAN SALUD)	BRIGADAS MÉDICA	BENEFICIADOS
2017	43.096	16.593	59.689
2018	58.729	15.827	74.556
2019 (desde mayo a diciembre)	23.045	28.463	51.508
Meta 2020	25.000	70.000	95.000



DIRECCIÓN:	Patronato Municipal - Unidad de Servicio Social Comunitario				
SITUACIÓN INICIAL DEL ÁREA – LÍNEA BASE	Se encontró un promedio de 340 beneficiarios por año, mismos que pagaban un aproximado de \$ 120 por el servicio, a la vez se evidencio un desconocimiento por los temas inmersos en el proceso de evaluación del programa SER BACHILLER. La descoordinación de este proceso y la falta de apoyo por parte del Gobierno local, tuvo como efectos estudiantes desmotivados por la falta de acceso.				
COMPONENTE	PROGRAMA	PROYECTOS/ ACTIVIDADES REALIZADAS	INVERSIÓN	BENEFICIARIOS	ACCIONES RELEVANTES DEL PROYECTO
SOCIAL	MANTA INCLUYENTE	Manta Bachiller 2019 Desarrollo de plataforma de capacitación para el ingreso a la universidad, con videos y simuladores autocalificables con la supervisión de un profesor guía en cada uno	Costo total del proyecto \$47.600	Beneficiarios directos • 9.982 jóvenes de segundo y tercero de bachillerato.	• Inauguración del evento con más de 2.000 asistentes, premios y el respaldo de la

		de las unidades educativas del cantón Manta.		Beneficiarios indirectos • 57 unidades educativas, de las cuales 24 fueron fiscales, 28 particulares y 5 fiscomisionales abarcando el 100% de colegios fiscales, fiscomisionales y el 71,88% de los colegios particulares.	Coordinación Zonal 4de Educación. • Seguimiento personalizado a todas las instituciones Educativas, por medio de visitas presenciales, chats y correos electrónicos. • Reportes entregados de los avances a cada uno de los docentes.
--	--	--	--	--	---

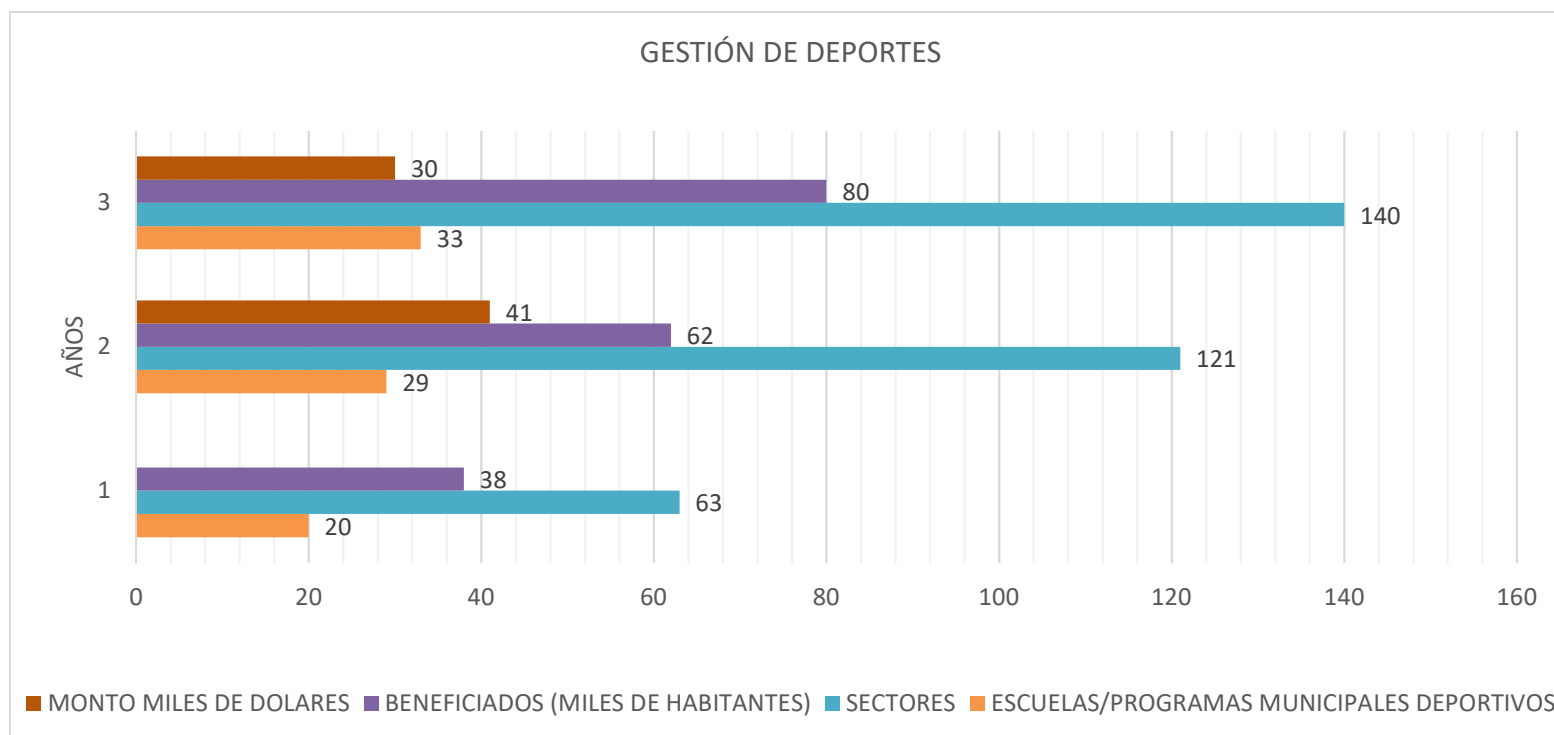
Periodo	Número de estudiantes atendidos	Porcentaje de cobertura estudiantes a rendir examen	Pago de servicio por parte del estudiante
2017	270	2,7%	120
2018	340	3,4%	80
2019	9.982	99%	0
META 2020	Proyección a 10.000	100%	0

Nombre	<i>Pamela Andreina Cedeño Mendoza</i>
Cargo	<i>Directora de Patronato Municipal</i>

DIRECCIÓN:		Deportes y Recreación			
SITUACIÓN INICIAL DEL ÁREA – LÍNEA BASE		<ul style="list-style-type: none"> • Con el 20% más de inversión mensual durante los 4 primeros meses, la administración anterior tuvo 32% menos de cobertura en los sectores y alrededor de 17.000 beneficiarios menos. • Solo se utilizaba el 50% de las canchas municipales, en el 2019 ese porcentaje subió al 80%. • La dirección de Deporte de la administración anterior, invirtió alrededor de \$ 120.000,00 en dos eventos con 3.800 beneficiarios, ésta administración en el período 2019, con \$ 25.000,00 (480% menos) ejecutó 4 eventos con más del triple de beneficiarios. 			
COMPONENTE	PROGRAMA	PROYECTOS/ ACTIVIDADES REALIZADAS	INVERSIÓN	BENEFICIARIOS	ACCIONES RELEVANTES DEL PROYECTO
SOCIAL	MANTA DEPORTIVA	EJECUCIÓN Y DESARROLLO DE ESCUELAS DEPORTIVAS	\$ 41.005,72 (comprometido antes de mayo 2019)	29.799 beneficiarios	Presencia en todas las parroquias, beneficiando a 120 sectores de la ciudad.
SOCIAL	MANTA DEPORTIVA	FOMENTO DE EVENTOS Y ACTIVIDADES DEPORTIVAS	\$ 25.000,00	32.600 beneficiarios	Posicionamiento de Manta como capital deportiva de Ecuador.
SOCIAL	MANTA DEPORTIVA	Carrera Todo Terreno 2019	\$ 7.000,00	500 Beneficiarios directos, 1.500 beneficiarios indirectos.	Fue la primera carrera organizada por el municipio con estas características.
SOCIAL	MANTA DEPORTIVA	Sano Fest 2019	\$ 3.000,00	700 beneficiarios directos, 2.100 indirectos	Actividades deportivas enfocadas a la prevención de enfermedades.
SOCIAL	MANTA DEPORTIVA	Torneo de Fútbol Nacional Fut 7	\$ 8.000,00	10.000 beneficiarios.	Torneo de categoría Nacional con clasificatoria al Mundial de Fut7 en

					Roma. Atrajo gran cantidad de turistas nacionales.
SOCIAL	MANTA DEPORTIVA	Liga Sudamericana de Fútbol Playa Zona Norte	\$44.820,32	40.000 beneficiarios entre presenciales y televidentes.	Participaron selecciones de Paraguay, Venezuela, Uruguay, Colombia y Ecuador. El campeón clasificó a la final Sudamericana.
SOCIAL	MANTA DEPORTIVA	Gran Fondo De New York	Apoyo logístico al evento	700 beneficiarios directos, 2.100 beneficiarios indirectos	Evento de nivel Internacional realizado por primera vez en el país, con la participación de ciclistas extranjeros y nacionales.
SOCIAL	MANTA INCLUYENTE	Carrera contra el diabetes	\$ 7.000,00	700 directos, 2.100 beneficiarios indirectos.	Actividades deportivas enfocadas a la prevención de enfermedades.

Periodo	Escuelas/programas municipales deportivos	Sectores	Beneficiados (habitantes)	Monto miles de dólares
2018	15/5	63	38.658	0
2019	22/7	121	62.537	41
META 2020	26/7	140	80.000	30



Nombre	<i>Mario Fabricio Alava Rosario</i>
Cargo	<i>Director de Deportes y Recreación</i>

DIRECCIÓN:	Participación Ciudadana				
SITUACIÓN INICIAL DEL ÁREA – LÍNEA BASE	La Dirección de Participación Ciudadana cuenta con 6 proyectos de ejecución que vinculan a la ciudadanía en la toma de decisiones en los procesos participativos tanto de gestión pública del GADMC-Manta, como en los procesos de transparencia y rendición de cuentas del GADMC-Manta.				
COMPONENTE	PROGRAMA	PROYECTOS/ ACTIVIDADES REALIZADAS	INVERSIÓN	BENEFICIARIOS	ACCIONES RELEVANTES DEL PROYECTO
SOCIAL	MANTA PARTICIPATIVA Y DEMOCRÁTICA	<p>Proyecto 1: Formación ciudadana en la gestión pública y empoderamiento en liderazgo Potenciar la autoría social para asegurar la consecución de los objetivos, así como la secuencia e integración paulatina de los actores en los programas y proyectos que el Gobierno Municipal ejecuta.</p> <p>Encuentro de mujeres líderes para el desarrollo social Generar espacios de conversación para recoger propuestas de las mujeres que sirvan de insumo para la construcción de una agenda de trabajo.</p> <p>Escuela de emprendimiento y liderazgo Formar nuevos líderes en la gestión y Política Pública</p>	Sin información de montos ejecutados	<p>Socialización de la escuela de formación Ciudadana con 107 participantes.</p> <p>Escuela de Formación Ciudadana con el CPCCS con 63 beneficiarios</p> <p>Primer taller de empoderamiento de la mujer, 40 beneficiarias.</p> <p>Gestión de 1 propuesta de creación de la escuela de liderazgo por la ESPOL.</p>	<p>Capacitación en formación ciudadana con 5 módulos facilitados por el CPCCS a las organizaciones que participan en la gestión pública del nivel local: Asambleas ciudadanas, Consejos Barriales, Consejos Consultivos</p> <p>Lograr una igualdad real en democracia y participación directa en la toma de decisiones del GADMC- Manta.</p> <p>Formación de nuevos líderes de la comunidad</p>

<p style="text-align: center;">SOCIAL</p>	<p style="text-align: center;">MANTA PARTICIPATIVA Y DEMOCRATICA</p>	<p>Proyecto 2. Articulación de Proyectos de Vinculación con la Colectividad y prácticas pre profesionales</p> <p>Incluir proyectos de vinculación con la colectividad en los programas y proyectos municipales generando la experticia profesional en los jóvenes con el componente técnico y social con la comunidad. Estudiantes de educación superior se vinculan a programas o proyectos en las comunidades logrando la participación ciudadana</p> <p>Registro de Organizaciones Sociales y actualización. Mantener una base de datos de las organizaciones del cantón Manta.</p> <p>Organización y fortalecimiento a las 20 asociaciones de comerciantes del Nuevo Tarqui y reforma al reglamento. Mayor organización, promoción y flujo de ciudadanos en el Nuevo Tarqui.</p> <p>Apoyo a proyectos juveniles</p>	<p>Sin información de montos ejecutados</p>	<p>29 estudiantes Universitarios capacitados para el Desarrollo del programa de barrios.</p> <p>957 adolescentes capacitados en Prevención del consumo de alcohol y drogas en 10 Unidades Educativas.</p> <p>Encuesta a 172 ciudadanos de Reubicación de comerciantes en mercado Los Esteros.</p> <p>Socialización a 31 comerciantes de reubicación.</p> <p>Entregade Certificados de Mi primer lote a 125 beneficiarios.</p> <p>Registro de 77 Organizaciones.</p>	<p>Capacitación a estudiantes de educación superior en derechos civiles, políticos, sociales y deberes ciudadanos, que contribuyan a profundizar la convivencia democrática.</p> <p>Elaborar la base de datos de organizaciones sociales del Cantón.</p> <p>Insertar a los jóvenes en procesos participativos para generar nuevos liderazgos en la comunidad, vincularlos a labor voluntaria y se acerquen a conocer las necesidades desde los territorios,</p>
--	---	---	---	---	---

		<p>participativos con la comunidad.</p> <p>Apoyar iniciativas de jóvenes para la inserción participativa en la comunidad.</p>		<p>3 Reuniones con grupos voluntarios animalistas</p> <p>3 Reuniones con jóvenes de análisis de Iniciativas de proyectos.</p> <p>Conformación de Red de Jóvenes voluntarios de los barrios Barrio santa Mónica Barios Santa Martha, Abdón Calderón, Santa Fe, Naval, Jocay, 2 de agosto, Nueva Esperanza, Aurora, Santa Clara, Santa Ana, La Pradera, 20 de Mayo Y Las Cumbres</p> <p>50 Jóvenes voluntarios de apoyo a los proyectos municipales.</p>	
SOCIAL	MANTA PARTICIPATIVA Y DEMOCRATICA	<p>Proyecto 3. Fortalecimiento en Procesos de gestión</p> <p>Reestructuración y fortalecimiento de la Dirección de Participación Ciudadana en la gestión Institucional.</p>	Sin información de montos ejecutados	<p>1 Plan estratégico de la Dirección de Participación Ciudadana. 8 personas participantes.</p> <p>Organigrama de la</p>	<p>Taller FODA con representantes de organizaciones sociales de diagnóstico de la Dirección de Participación Ciudadana.</p> <p>Elaboración de propuesta</p>

		Trabajo articulado con varios departamentos e instituciones Municipales y comunidad		Dirección de Participación Ciudadana. 220 líderes barriales articulados a los Programas Municipales.	de organigrama de la Dirección de Participación Ciudadana.
SOCIAL	MANTA PARTICIPATIVA Y DEMOCRATICA	<p>Proyecto 4. Gestión de la Participación Ciudadana para la gestión pública.</p> <p>Socializar proyectos legislativos locales e incorporación de aportes ciudadanos para el análisis del consejo del GADMC-Manta y/o Comisión Legislativa a cargo.</p> <p>Inauguración de Obras del GADMC Manta.</p> <p>Socializar las obras de Infraestructura municipal a desarrollarse en las comunidades para incorporar aportes ciudadanos en la ejecución de los proyectos.</p> <p>Proyecto piloto de caracterización de la comunidad (levantamiento de información socio-comunitario), fortalecimiento organizativo y sensibilización para procesos</p>	Sin información de montos ejecutados	<p>183.105 habitantes del área urbana. 9.217 habitantes del área rural. 5.296 habitantes de la periferia. 1.937 habitantes de San Lorenzo y 1.984 habitantes de Santa Marianita.</p> <p>Socialización de ordenanzas: Reforma a la ordenanza de discapacidad con 32 participantes. Ordenanza de legalización de tierras socializada.</p> <p>En Socialización de Obras de: Regeneración de áreas recreativas en Cdla.</p>	<p>Presentar proyectos de ordenanza a la ciudadanía y a actores sociales Relacionados, recoger aportes ciudadanos y presentar informe al legislativo.</p> <p>Sensibilizar a la ciudadanía del cuidado y control de las nuevas obras construidas en las comunidades, recoger sugerencias ciudadanas y elaborar informes técnicos.</p> <p>Convocatoria puerta a puerta para la socialización.</p> <p>Socialización con la comunidad en territorio y presentación técnica de obras, recolección de</p>

		participativos sostenibles y de gobernabilidad.		<p>Azteca con 41 ciudadanos.</p> <p>Aceras y bordillos Barrio Ricardo Paredes con 19 ciudadanos.</p> <p>Construcción Casa Comunal Federación de Barrios Parroquia Manta con 28 ciudadanos.</p> <p>Construcción del Bloque de mariscos de Nuevo Tarqui, 62 ciudadanos.</p> <p>Administración cancha Cda. Los Geraneos con 55 ciudadanos.</p> <p>Construcción sede social Barrio la Floresta con 48 ciudadanos.</p> <p>Construcción de vía Manta y Montecristi con 6 participantes. Mejoras al Polideportivo Nueva Esperanza con 23 participantes.</p> <p>Carpeta asfáltica, aceras y bordillos Barrio Niño</p>	<p>aportes ciudadanos y sugerencias.</p> <p>Elaboración de informe técnico que sustenta la participación ciudadana.</p> <p>Recopilar información de las organizaciones sociales, diagnóstico de ámbito de acción, diagnóstico territorial y sus características.</p>
--	--	---	--	---	--

				<p>Jesús II con 8 participantes.</p> <p>Socialización y entrega de Obras Pavimentación y bordillos Barrio Las Vegas.</p> <p>Construcción de aceras y bordillos Barrio San Antonio.</p> <p>Aceras y bordillos en cause del Rio Burro Barrio María Auxiliadora.</p> <p>Terminación parque la Carmelita en Barrio La Carmelita.</p> <p>Pavimentación de hormigón, aceras y bordillos en Barrio Medardo Mora.</p> <p>Pavimentación de calles Barrio 8 de abril.</p> <p>Pavimentación, aceras y bordillos Barrio San Carlos.</p> <p>Aceras y bordillos Barrio Industrial.</p>	
--	--	--	--	---	--

				<p>Pista de deportes extremos</p> <p>Polideportivo Tohalli Barrio el Palmar Esteros.</p> <p>Construcción Tribuna Estadio Jocay con 178 personas de la Comunidad, arrendatarios y administradores del Estadio Jocay.</p> <p>En Socialización de Programas: Carnaval Playa de Tarqui, 38 ciudadanos socializados.</p> <p>19 Obras socializadas a 19 Barrios.</p> <p>6 Recorridos en Barrios: Niño Jesús II, La Victoria, 24 de septiembre, Barrio 5 de Agosto, Sitio San Juan de Manta en el Barrio San José, Barrio las Cumbres III, con 30 participantes.</p>	
--	--	--	--	--	--

				55 Recorridos en Unidades educativas para el diagnóstico de cubiertas. 86 organizaciones registradas.	
SOCIAL	MANTA PARTICIPATIVA Y DEMOCRATICA	<p>Proyecto 5. Efectivizar las Instancias de Mecanismos de Participación Ciudadana en cumplimiento a la Ordenanza del Sistema de Participación Ciudadana.</p> <p>Asambleas Ciudadanas participativa de incorporación de necesidades de obras y Proyectos para el Presupuesto Participativo período 2020.</p> <p>Realizar las Asambleas mediante mesas temáticas de diagnóstico local y aporte ciudadano a la construcción del Plan de Desarrollo y Ordenamiento Territorial.</p> <p>Realizar reuniones participativas ciudadanas de interlocución ciudadana y el GADMC-Manta.</p>	Sin información de montos ejecutados	<p>2 Procesos de presupuestos participativo con 16 Asambleas</p> <p>Ciudadanas en 5 parroquias urbanas y 2 parroquias rurales de Manta con 712 participantes Primer proceso.</p> <p>544 participantes Segundo proceso</p> <p>2 Procesos de Asamblea de Validación del anteproyecto del presupuesto con 59 participantes en el Primer proceso y 82 participantes en el Segundo proceso.</p>	<p>2 Cronogramas del presupuesto participativo y sus asambleas de recepción de aportes ciudadano.</p> <p>El GADMC-Manta no ha contratado la elaboración del Plan de Ordenamiento Territorial.</p> <p>Asistencia a reuniones de la comunidad y receptor las problemáticas para la solución.</p> <p>Informar a la ciudadanía los requisitos y formas de</p>

		<p>Socializar a la ciudadanía sobre los mecanismos de participación ciudadana: Silla vacía, asambleas ciudadanas, audiencias públicas, consejos consultivos, presupuestos participativos y cabildos populares.</p> <p>Asistir técnicamente con la gestión documental en los procesos que se ejecuten relacionados a los mecanismos de participación ciudadana.</p>		<p>48 reuniones participativas con la comunidad.</p> <p>6 Mecanismos de participación ciudadana implementados en el GADMC-Manta.</p> <p>No ha habido disposición de la autoridad para la gestión documental de mecanismos de participación ciudadana.</p>	<p>acceder a los mecanismos de participación ciudadana</p>
SOCIAL	MANTA PARTICIPATIVA Y DEMOCRÁTICA	<p>Proyecto 6. Acceso ciudadano en los mecanismos de control social.</p> <p>Reunir al Comité LOTAIP para emitir actas o resoluciones de la información a publicar en el sitio web del GADMC- Manta.</p> <p>Gobernanza y movilidad participativa ciudadana</p> <p>Gestionar las facilidades de información a ciudadanos/as acreditados por el Consejo de Participación Ciudadana y Control Social en las veedurías ciudadanas y</p>	<p>Sin información de montos ejecutados</p>	<p>LOTAIP:166.758 habitantes entre 20 a 65 años de edad y más del cantón Manta.</p> <p>12 actas del Comité LOTAIP.</p> <p>1 Proceso de Rendición de cuentas del GADMC-Manta: 55 participantes en las mesas temáticas del GADMC-Manta,</p>	<p>LOTAIP en la transparencia del GADMC- Manta. Receptar información de ejecución mensual de las Direcciones Municipales, revisarlas y organizarlas.</p> <p>Ejecución del proceso de rendición de cuentas de acuerdo a las demandas ciudadanas como Mecanismo de transparencia del GADMC- Manta y las</p>

		observatorios a la gestión del GAD Manta.		<p>133 participantes en la asamblea de la deliberación pública, 88 participantes en las sugerencias ciudadanas y 96 participantes de coordinación de las mesas técnicas.</p> <p>Rendición de cuentas de las Empresas Públicas del GADMC- Manta: 95 participantes</p> <p>28 Recorrido con el Sr. Alcalde en el territorio.</p> <p>2.500 beneficiarios en ferias del cambio.</p> <p>No ha habido disposición del CPCCS de veedurías ciudadanas.</p>	<p>Empresas Públicas del GADMC- Manta.</p> <p>Gestión de disposiciones de Alcaldía en torno a la participación ciudadana.</p> <p>Gestión documental para la transparencia en veedurías ciudadanas.</p>
--	--	---	--	---	--

Nombre	<i>Andrés Gabriel Andrade García</i>
Cargo	<i>Director de Participación Ciudadana</i>

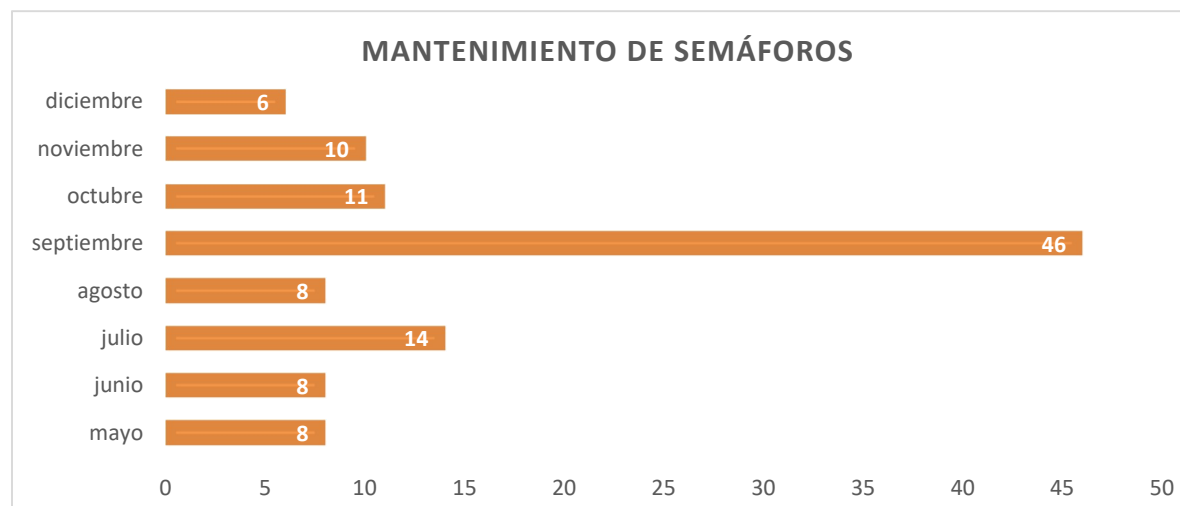
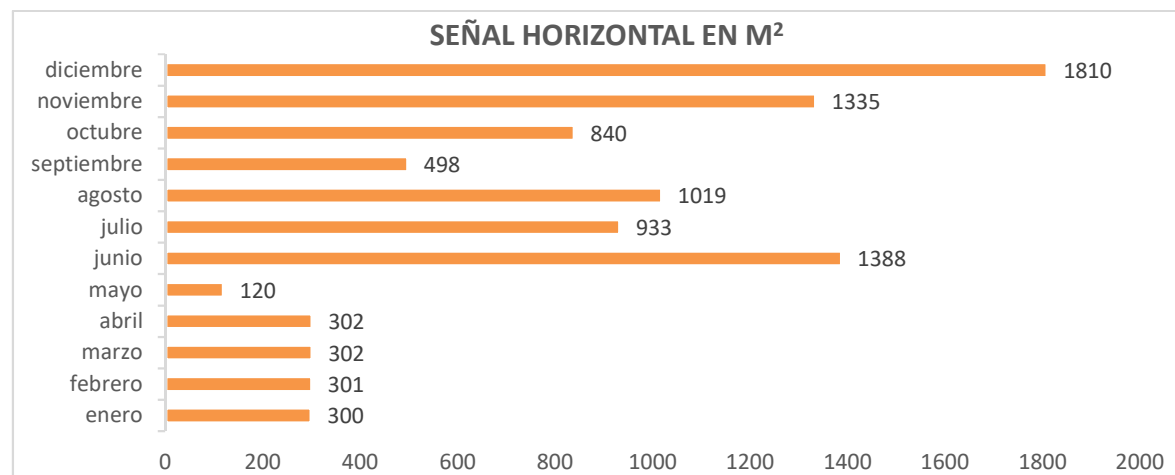
3.3. Componente Territorial

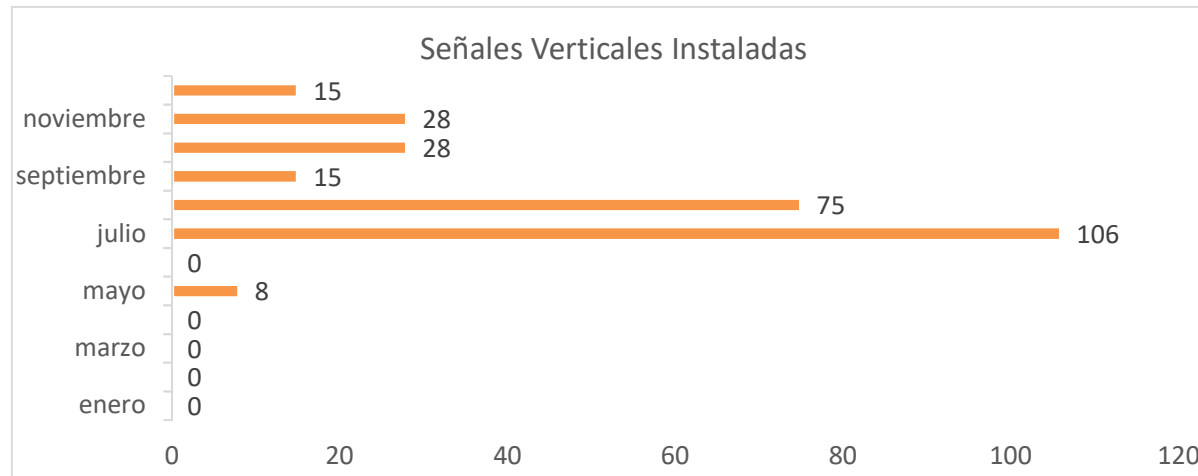
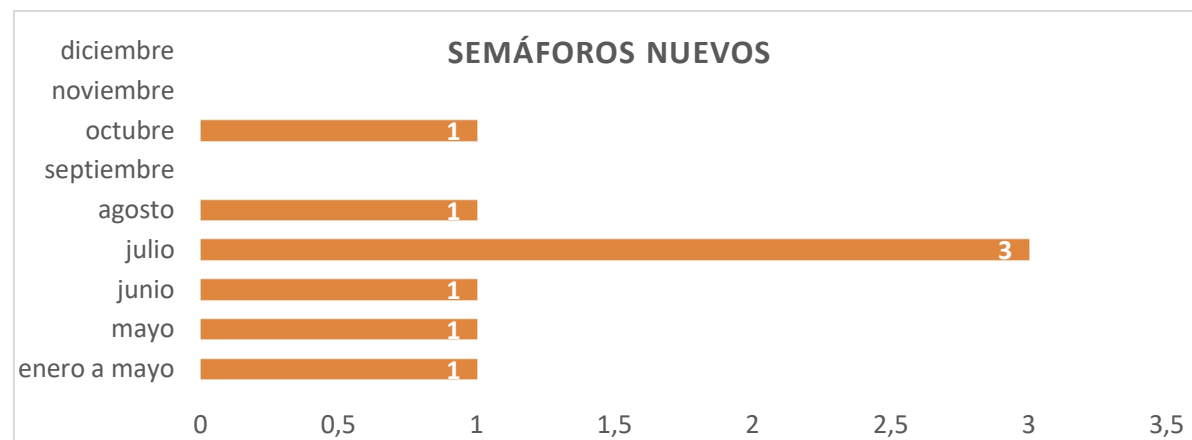
Objetivo estratégico: Alcanzar un cantón ordenado, planificado y ambientalmente sostenible.

DIRECCIÓN:	Transporte Terrestre, Tránsito y Seguridad Vial				
SITUACIÓN INICIAL DEL ÁREA – LÍNEA BASE	<p>La Dirección de tránsito no contaba con una Ventanilla única para Recepción de documentación</p> <p>Los tiempos para matriculación y revisión de un vehículo era muy extenso 1 a 2 días</p> <p>Hace 6 años los Agentes Civiles de Tránsito no recibían actualización de conocimientos o capacitaciones</p> <p>Señalización horizontal 1.201,59m²</p> <p>Señales Verticales 18</p> <p>Mantenimiento de Semáforos 23 Unidades</p> <p>Semáforos nuevos instalados 1</p>				
COMPONENTE	PROGRAMA	PROYECTOS/ ACTIVIDADES REALIZADAS	INVERSIÓN	BENEFICIARIOS	ACCIONES RELEVANTES DEL PROYECTO
TERRITORIAL - AMBIENTAL	MANTA ACCESIBLE Y DINÁMICA	<ul style="list-style-type: none"> • Gestión de procesos administrativos para mejorar el sistema de matriculación vehicular. • Recepción y revisión de documentos. • Consulta de multas y citaciones. • Generaciones de turnos. • Ingreso y actualización de datos del vehículo y propietario. • Entrega de especies y/o revisión. 		Ciudadanía del Cantón Manta y otras ciudades.	Reducción de tiempo en el proceso de matriculación vehicular de 3 horas a 40 minutos.
TERRITORIAL - AMBIENTAL	MANTA ACCESIBLE Y DINÁMICA	<ul style="list-style-type: none"> • Colocación de señalizaciones e implementación de semaforización • Semaforización complementaria • Señalización vertical y horizontal complementarias 		Ciudadanía del Cantón Manta	8 Semáforos nuevos implementados 134 mantenimiento de semáforos 9.144,59 m ² de Señalización Horizontal

					311 Señalizaciones Verticales colocadas
TERRITORIAL - AMBIENTAL	MANTA LIBRE DE CONTAMINACIÓN	Control y regulación del cumplimiento de las normas y leyes de tránsito - Capacitación a Agentes Civiles de Tránsito. Capacitaciones y Charlas de Seguridad Vial a Unidades educativas, empresas públicas y privadas.		179 Agentes Civiles de Tránsito Capacitados 5.602 Usuarios Capacitados 35 Instituciones	179 Agentes Civiles de tránsito se formaron con actualización de conocimientos después de 6 años de no haber recibido alguna capacitación. Se brindaron Capacitaciones y charlas a colegios, instituciones públicas y privadas incentivando a que la ciudadanía goce de educación vial.

PERIODO 2019	CANTIDAD	PARROQUIAS BENEFICIADAS	PROYECCIÓN 2020
Señalización Horizontal	9.144,59 m2	4	11.000 m2
Señalización Vertical	311 Unidades	4	400 Unidades
Mantenimiento de Semáforos	134 Unidades	4	150 Unidades
Semáforos nuevos Instalados	8 Unidades	4	10 Unidades
Operativos	70 Unidades	5	110 Unidades





Nombre	<i>Guillermo Belmonte Viteri</i>
Cargo	<i>Director de Transporte Terrestre, Tránsito y Seguridad Vial</i>

DIRECCIÓN:		Obras Públicas			
SITUACIÓN INICIAL DEL ÁREA – LÍNEA BASE		La Dirección de Obras Publicas inicialmente presentaba varios problemas administrativos, en la planificación de obras, en la ejecución y control de planillas, lo cual conllevó a recepción de múltiples denuncias ciudadanas por obras inconclusas, paralizadas y con fallas constructivas. En base aquello se hizo una revisión general de los planes operativos anuales de años anteriores, y a la vez recorridos de obras que evidenciaban la inconformidad de los ciudadanos.			
COMPONENTE	PROGRAMA	PROYECTOS/ ACTIVIDADES REALIZADAS	INVERSIÓN	BENEFICIARIOS	ACCIONES RELEVANTES DEL PROYECTO
TERRITORIAL - AMBIENTAL	MANTA REVERDECE	Parque en el sector San Ramón del sitio San Juan	\$67.172,00	35 Familias	-
TERRITORIAL - AMBIENTAL	MANTA REVERDECE	Mantenimiento del sistema eléctrico de parque y cancha del barrio Cristo Rey	\$17.097,42	100 Familias	-
TERRITORIAL - AMBIENTAL	MANTA REVERDECE	Iluminación de cancha los Geranios de la parroquia Tarqui	\$17.346,43	80 Familias	-
TERRITORIAL - AMBIENTAL	MANTA REVERDECE	Mantenimiento del sistema eléctrico del parque Lazareto de la parroquia Los Esteros.	\$15.825,59	70 Familias	-
TERRITORIAL - AMBIENTAL	MANTA REVERDECE	Mantenimiento eléctrico de Parque el Rosario de Tarqui	\$12.183,90	100 Familias	-
TERRITORIAL - AMBIENTAL	MANTA REVERDECE	Reparación de luminarias y sistema eléctrico del Parque Santa Martha, Parroquia Manta	\$161.359,15	100 Familias	Obras de reparación y mantenimiento en barrios parques y canchas de la ciudad, que se contratan por ínfima cuantía.
TERRITORIAL - AMBIENTAL	MANTA REVERDECE	Reparación y mantenimiento eléctrico en luminarias del Parque Cda. 20 de mayo, Parroquia Tarqui		60 Familias	
TERRITORIAL - AMBIENTAL	MANTA REVERDECE	Mantenimiento eléctrico de luminarias en el Parque Santa Mónica de la Parroquia Manta		100 Familias	
TERRITORIAL - AMBIENTAL	MANTA REVERDECE	Mantenimiento eléctrico en luminaria de escalinata del Barrio San Pedro II, Parroquia Eloy Alfaro		80 Familias	

TERRITORIAL - AMBIENTAL	MANTA REVERDECE	Mantenimiento eléctrico del sistema de iluminación del Redondel Autoridad Portuaria, Parroquia Manta		1.000 personas	
TERRITORIAL - AMBIENTAL	MANTA REVERDECE	Reparación, mantenimiento y arreglo del sistema eléctrico en cancha de uso múltiple del Barrio Palo Santo de la Parroquia Tarqui del Cantón Manta		40 Familias	
TERRITORIAL - AMBIENTAL	MANTA REVERDECE	Mantenimiento de luminarias en cancha del Barrio Santa Clara de la Parroquia Eloy Alfaro		60 Familias	
TERRITORIAL - AMBIENTAL	MANTA REVERDECE	Reparación y mantenimiento eléctrico en luminarias del Parque y cancha del Barrio Santa Fe, Parroquia Manta		60 Familias	
TERRITORIAL - AMBIENTAL	MANTA REVERDECE	Mantenimiento e iluminación del redondel de Playita Mia, Parroquia Tarqui		1.000 personas	
TERRITORIAL - AMBIENTAL	MANTA REVERDECE	Mantenimiento del sistema eléctrico de iluminación en la Plaza Palacio de Justicia, Parroquia Manta		500 personas	
TERRITORIAL - AMBIENTAL	MANTA REVERDECE	Reparación y mantenimiento eléctrico del Parque y cancha Altagracia		60 Familias	
TERRITORIAL - AMBIENTAL	MANTA REVERDECE	Mantenimiento eléctrico de luminarias en el Parque Miraflores de la Parroquia Tarqui		50 Familias	
TERRITORIAL - AMBIENTAL	MANTA REVERDECE	Reparación y mantenimiento eléctrico en Parque San Patricio, de la Parroquia Eloy Alfaro del Cantón Manta		60 Familias	
TERRITORIAL - AMBIENTAL	MANTA REVERDECE	Mantenimiento de luminarias en cancha del Barrio Santa Ana, Parroquia Eloy Alfaro		60 Familias	
TERRITORIAL - AMBIENTAL	MANTA REVERDECE	Reparación y mantenimiento de luminarias de la calle 13 y avenida 4, 5, 6,7, 8, 9, 10 y 11 Parroquia Manta		100 Familias	

TERRITORIAL - AMBIENTAL	MANTA REVERDECE	Reparación y mantenimiento de cancha de usos múltiple en la Ciudadela La Pradera de la Parroquia Los Esteros del Cantón Manta		70 Familias	
TERRITORIAL - AMBIENTAL	MANTA REVERDECE	Mantenimiento de luminaria en cancha del Barrio Amazonas, Parroquia Eloy Alfaro		40 Familias	
TERRITORIAL - AMBIENTAL	MANTA REVERDECE	Mantenimiento de luminarias y mejoras de ingreso a cancha con piso de H.A en Barrio el Mirador de la Parroquia Los Esteros.		60 Familias	
TERRITORIAL - AMBIENTAL	MANTA REVERDECE	Reparación de luminarias en cancha de futbol de la Parroquia San Mateo.		80 Familias	
TERRITORIAL - AMBIENTAL	MANTA REVERDECE	Reparación y mantenimiento en luminaria de parque y cancha Los Eléctricos, Parroquia Manta		50 Familias	
TERRITORIAL - AMBIENTAL	MANTA REVERDECE	Mantenimiento en Parque Divino Niño del Barrio 4 de noviembre, Parroquia Tarqui		60 Familias	
TERRITORIAL - AMBIENTAL	MANTA REVERDECE	Reparación y mantenimiento eléctrico en luminarias de Parque y cancha del Barrio Las Acacias, Parroquia Manta		70 Familias	
TERRITORIAL - AMBIENTAL	MANTA REVERDECE	Mantenimiento de luminarias de cancha Abdón Calderón de la Parroquia Manta		70 Familias	
TERRITORIAL - AMBIENTAL	MANTA REVERDECE	Reparación de luminarias en cancha de futbol de la Parroquia San Mateo.		-	
TERRITORIAL - AMBIENTAL	MANTA REVERDECE	Reparación y mantenimiento en luminaria de parque y cancha Los Eléctricos, Parroquia Manta		-	
TERRITORIAL - AMBIENTAL	MANTA REVERDECE	Mantenimiento en Parque Divino Niño del Barrio 4 de noviembre, Parroquia Tarqui		-	
TERRITORIAL - AMBIENTAL	MANTA ACCESIBLE Y DINÁMICA	Bacheo de calles principales en la Parroquia Los Esteros.	\$168.000,00	100 Familias	-

TERRITORIAL - AMBIENTAL	MANTA ACCESIBLE Y DINÁMICA	Bacheo de varias calles de la parroquia Manta	\$223.999,94	100 Familias	-
TERRITORIAL - AMBIENTAL	MANTA ACCESIBLE Y DINÁMICA	Bacheo de varias calles de la parroquia Eloy Alfaro	\$112.000,00	100 Familias	-
TERRITORIAL - AMBIENTAL	MANTA ACCESIBLE Y DINÁMICA	Recapeo de calles en el barrio Marbella	\$69.551,75	50 Familias	-
TERRITORIAL - AMBIENTAL	MANTA ACCESIBLE Y DINÁMICA	Reparación de loseta en canal de hormigón y recapeo en Avenida desde la Pradera hasta las Orquídeas.	\$334.165,71	80 Familias	-
TERRITORIAL - AMBIENTAL	MANTA ACCESIBLE Y DINÁMICA	Aceras y bordillos en el barrio la Dolorosa	\$50.400,00	70 Familias	-
TERRITORIAL - AMBIENTAL	MANTA ACCESIBLE Y DINÁMICA	Prolongación de la vía inter barrial desde el Tramo Almesa hasta la vía Manta - Montecristi	\$616.790,12	200 Familias	-
TERRITORIAL - AMBIENTAL	MANTA ACCESIBLE Y DINÁMICA	Repavimentación y bordillo tipo cuneta de H.S. en la calle principal subida a las cumbres desde calle J-25 hasta cancha de uso múltiple del barrio Las Cumbres de la parroquia Tarqui.	\$181.873,19	80 Familias	-
TERRITORIAL - AMBIENTAL	MANTA ACCESIBLE Y DINÁMICA	Pavimentación de la calle 1 desde la calle Oliva Miranda hasta calle estadio del barrio Las Brisas de la parroquia Los Esteros en la ciudad de Manta.	\$61.282,88	60 Familias	-
TERRITORIAL - AMBIENTAL	MANTA ACCESIBLE Y DINÁMICA	Estabilización de Talud con Muro de Gavión, calle 21 de Noviembre, Barrio Las Cumbres, Parroquia Tarqui de la Ciudad de Manta	\$159.728,78	30 Familias	-

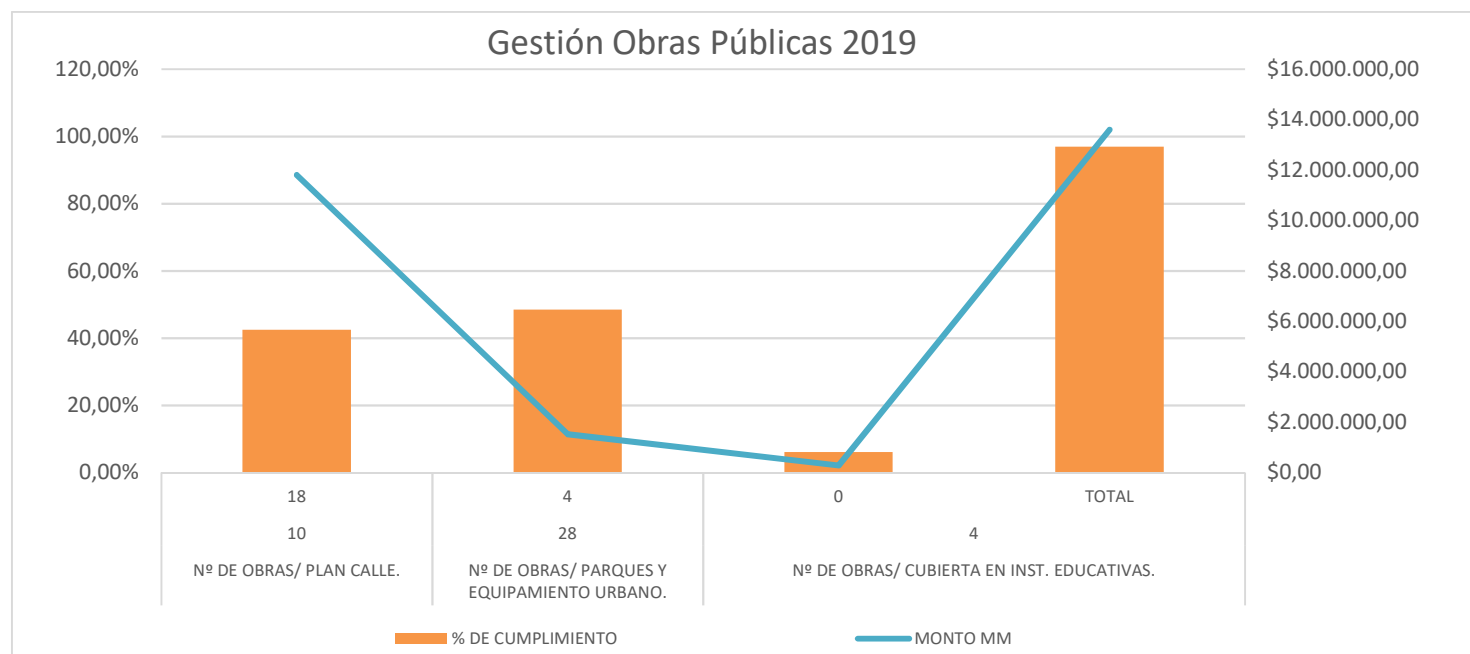
TERRITORIAL - AMBIENTAL	MANTA ACCESIBLE Y DINÁMICA	Construcción de cubierta metálica en cancha de usos múltiples de la Unidad Educativa Manuela Cañizares ubicada en calle 16 avenida 7 y 8 en la parroquia Manta	\$70.374,62	300 Estudiantes	-
TERRITORIAL - AMBIENTAL	MANTA ACCESIBLE Y DINÁMICA	Construcción de cubierta metálica en cancha de usos múltiples de la Unidad Educativa Maruja Cedeño ubicada en la av. 4 de noviembre y calle j-10 en la parroquia Tarqui	\$71.332,22	300 Estudiantes	-
TERRITORIAL - AMBIENTAL	MANTA ACCESIBLE Y DINÁMICA	Construcción de cubierta metálica en cancha de usos múltiples de la Unidad Educativa Costa Azul de la parroquia Los Esteros	\$68.951,66	300 Estudiantes	-
TERRITORIAL - AMBIENTAL	MANTA ACCESIBLE Y DINÁMICA	Construcción de cubierta metálica en cancha de usos múltiples de la unidad educativa Carlos Polit Ortiz ubicada en la calle 319-4 y avenida 214 barrio 26 de septiembre en la parroquia Eloy Alfaro.	\$68.951,66	300 Estudiantes	-

Periodo	% de obras plazas, parques y equipamiento urbano	% de obras para el desarrollo local	% de estructura e infraestructura de las vías del cantón manta	Beneficiados (barrios)	Monto MM
2017	20,0%	12%	35%	48	\$5.825.789,81
2018	14,04%	20%	50%	56	\$9.638.110,62

PERIODO	Nº DE OBRAS/ PLAN CALLE.	Nº DE OBRAS/ PARQUES Y EQUIPAMIENTO URBANO.	Nº DE OBRAS/ CUBIERTA EN INST. EDUCATIVAS.	TOTAL
MAYO A DICIEMBRE 2019	10	28	4	42
ENERO 2020 HASTA LA FECHA	18	4	0	22
% CUMPLIMIENTO	42,42%	48,48%	6,06%	96,96%

MONTO MM	\$11.799.798,59	\$1.521.422,24	\$279.610,16	\$13.600.830,99
BARRIOS BENEFICIADOS	70	31	4	105

En el Plan Operativo Anual 2019, quedaron pendiente de ejecutar 3 obras, equivalente al 3,04%.; cabe indicar que existen obras en ejecución y están próximas a finalizarse, porque fueron contratadas en Noviembre y Diciembre del 2019, las mismas que se encuentran dentro del porcentaje de cumplimiento.



Nombre	<i>Eliana Alexandra Zambrano Tello</i>
Cargo	<i>Directora de Obras Públicas</i>

DIRECCIÓN:	Control Territorial				
SITUACIÓN INICIAL DEL ÁREA – LÍNEA BASE	Creada con la actual administración				
COMPONENTE	PROGRAMA	PROYECTOS/ ACTIVIDADES REALIZADAS	INVERSIÓN	BENEFICIARIOS	ACCIONES RELEVANTES DEL PROYECTO
TERRITORIAL - AMBIENTAL	MANTA SEGURA	<ul style="list-style-type: none"> • Atención de denuncias ciudadanas mediante la Manta App. • Proyecto de radios 		496 familias	<ul style="list-style-type: none"> • Se recibieron 506 denuncias por medio de la plataforma de las cuales 496 fueron atendidas durante el 01 de agosto del 2019 hasta el 31 de diciembre del 2019. • Mejor comunicación asegura una eficaz atención a los problemas en el territorio por parte de los inspectores.
TERRITORIAL - AMBIENTAL	MANTA LIBRE DE CONTAMINACIÓN	Inspecciones territoriales permanentes		<ul style="list-style-type: none"> • Mercados de la ciudad • Barrios y terrenos escombros en vía pública 	<ul style="list-style-type: none"> • Levantamiento de actas infractoras a quienes tengan escombros ocupando la vía pública. • Procedimiento conjunto con tránsito de vehículos que arrojan basura en terrenos baldíos. • Inspección en distintos locales de la ciudad con respecto a las trampas de grasa y filtros de retención de líquidos. • Control y seguimiento a aguas residuales que se arrojan a las calles afectando a moradores.

					Coordinar junto a la dirección de higiene el retiro de basura en lugares de alto impacto y zonas de la ciudad de Manta.
TERRITORIAL - AMBIENTAL	MANTA ORDENADA	Reparación y mantenimiento de iluminarias áreas verdes, parques, canchas	\$ 11.221	3.690 familias	<ul style="list-style-type: none"> • Se repararon iluminarias en distintos sectores de la ciudad. • Instalación de reflectores led en el patronato municipal. • Supervisión de instalaciones eléctricas. • Reconstrucción del cableado eléctrico en el cementerio de Tarqui. • Programación de la caja de control de las luces de los distintos redondeles de la ciudad. • Instalación de puentes eléctricos en parques de la ciudad. Trabajos de pintura en canchas de los esteros.

PERIODO	INCIDENCIAS ATENDIDAS MANTA APP Y UNIDAD DE MANTENIMIENTO , CONSTRUCCIONES	NO ATENDIDAS	BENEFICIADOS (HABITANTES)
2019	506	30	CIUDADANIA GENERAL
META 2020			

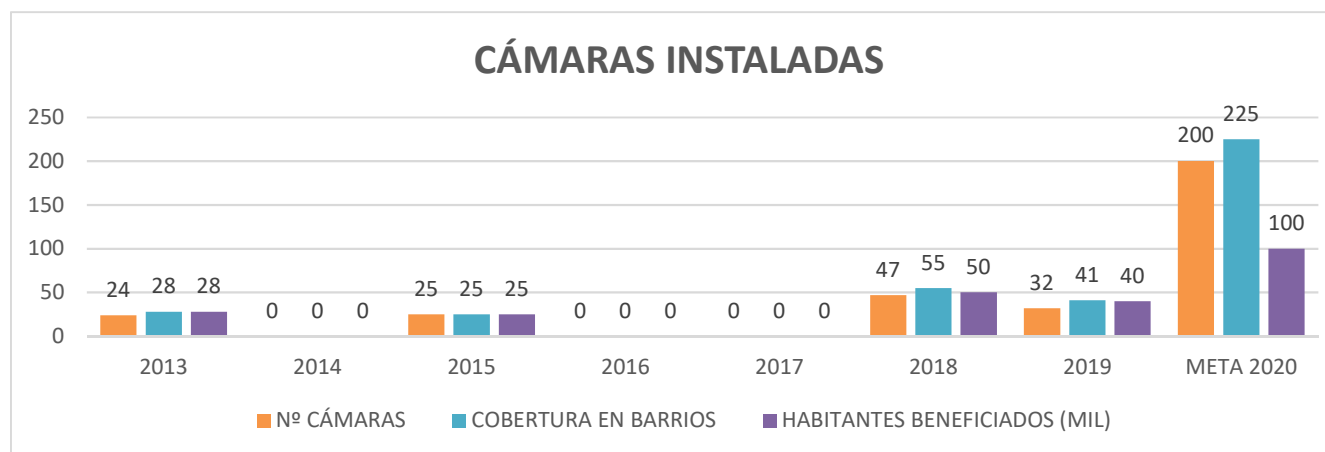
Nombre	<i>Carlos Alberto Briones Mendoza</i>
Cargo	<i>Director de Control Territorial</i>

DIRECCIÓN:	Seguridad Ciudadana				
SITUACIÓN INICIAL DEL ÁREA – LÍNEA BASE	<p>129 Cámaras de Video vigilancia articuladas al ECU 911, con el 20% de éstas cámaras no operativas por uno u otro daño (conectividad, enfoque, daños naturales, etc.);</p> <p>Personal operativo en tareas administrativas (Los Agentes de Control Municipal entregaban turnos a usuarios externos, etc.);</p> <p>No había equipos de comunicación;</p> <p>Agentes de Control sin equipamiento logístico;</p> <p>La Unidad de Prevención cumplía actividades que le correspondían a otras Direcciones (Caritas Pintadas; Shows artísticos, etc.);</p> <p>En siete años se instalaron 240 Alarmas Comunitarias sin ningún sustento técnico y estratégico, el 10% se perdió con el terremoto del 2016. El 40% se desconocía su ubicación.</p>				
COMPONENTE	PROGRAMA	PROYECTOS/ ACTIVIDADES REALIZADAS	INVERSIÓN	BENEFICIARIOS	ACCIONES RELEVANTES DEL PROYECTO
TERRITORIAL – AMBIENTAL	MANTA SEGURA	ADQUISICIÓN E INSTALACIÓN DE 115 ALARMAS COMUNITARIAS	USD 28.492,80	<p>Beneficiando a 80 Barrios: 11.500 Personas (aproximadamente 2.500 Familias)</p> <p>Cada Alarma Comunitaria se instaló con tres (3) pulsadores.</p>	Las Alarmas Comunitarias son instrumentos disuasivos o preventivos frente a hechos delictivos en los barrios, que requieren el trabajo articulado entre Comunidad – GADMM-POLICIA NACIONAL

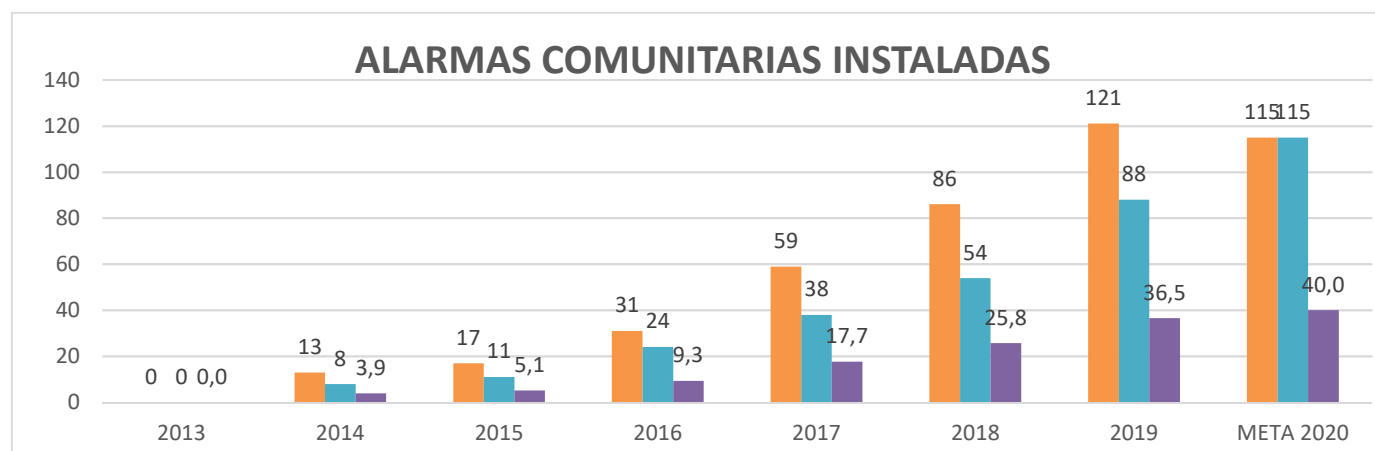
TERRITORIAL – AMBIENTAL	MANTA SEGURA	FORTALECIMIENTO DEL SISTEMA DE VIDEOVIGILANCIA DEL CANTÓN MANTA: <ul style="list-style-type: none"> Adquisición e instalación de 14 cámaras de video vigilancia; implementación del centro de monitoreo municipal (Manta) 	USD 122.980,80	100.000 Habitantes Aproximadamente (por el flujo de tránsito peatonal y vehicular)	<p>El Centro de Monitoreo identifica y reporta no sólo incidentes de inseguridad, sino también reporta servicios municipales.</p> <p>Monitoreo permanente.</p>
TERRITORIAL – AMBIENTAL	MANTA SEGURA	FORTALECIMIENTO DE LA DIRECCIÓN DE SEGURIDAD CIUDADANA: <ul style="list-style-type: none"> Adquisición de equipos de comunicación (7 radios motorolas y 2 radio base); adquisición y entrega de implementos de seguridad a los agentes de control municipal (62 toletes y 62 esposas) 	USD 15.890,00	50.000 Habitantes (Aproximadamente) por estar asignados al control de Espacios Públicos en Zonas Comerciales (Nuevo Tarqui y mercados), Zonas Regeneradas; Zonas Rosas y Turísticas (Playas)	Con el nuevo rol de los Agentes de Control Municipal en Manta, en territorio, debió dotárseles al 50% de toletes y/o esposas, ya que, de acuerdo a la normativa, pueden aprehender a personas en delito flagrantes. Así como a los supervisores o inspectores o motorizados de radios Motorola (Playas)
TERRITORIAL – AMBIENTAL	MANTA SEGURA	Conformación de comités comunitarios de seguridad ciudadana:	USD 7.952,00	81 Comités Comunitarios de Seguridad Ciudadana (81 Barrios)	Convocatoria a Asambleas con Policía Nacional; Levantamiento de Incidentes; Conformación y capacitación
TERRITORIAL – AMBIENTAL	MANTA SEGURA	Capacitación a la ciudadanía en prevención en seguridad	\$ 0,00	5.000 Personas	La Capacitación fue planificada y ejecutada por el personal de la Unidad de Prevención en Seguridad (Dirección de Seguridad Ciudadana) y Policía

					Nacional, a través de Asambleas Comunitarias de Seguridad.
TERRITORIAL – AMBIENTAL	MANTA SEGURA	<p>OPTIMIZACIÓN DEL PERSONAL DE SEGURIDAD CIUDADANA:</p> <ul style="list-style-type: none"> • Creación de patrullas móviles (territorio 24/7); • Creación de nuevos puntos fijos de control; re-estructuración operativa de la dirección de seguridad ciudadana. 	\$ 0,00	La población del Cantón, la zona rural inclusive (268.000 personas Aproximadamente)	Se dispuso que el Cuerpo de Agentes de Control Municipal, deje de cumplir tareas administrativas y salga a patrullar y la ciudad y controlar el espacio público, para dar cumplimiento al art. 38 de la Ordenanza General Sobre Seguridad Ciudadana. Durante la Emergencia Sanitaria estuvo en primera línea en Mercados, Cementerios y control del respeto al Toque de Queda con Policía Nacional y Fuerzas Armadas.
TERRITORIAL – AMBIENTAL	MANTA SEGURA	<p>Repotenciación de soluciones tecnológicas de seguridad en el cantón manta (cámaras de video vigilancia y alarmas comunitarias)</p> <ul style="list-style-type: none"> • Incremento de pulsadores de alarmas instaladas; mantenimiento preventivo y/o correctivo de alarmas comunitarias y cámaras de video vigilancia; 	\$ 0,00	30.000 Habitantes (Aproximadamente)	El GAD MUNICIPAL, por haber creado la Unidad de Video vigilancia, unidad que ejecuta los trabajos de mantenimiento preventivo y/o correctivo, se ahorró un valor estimado de USD 12.000,00

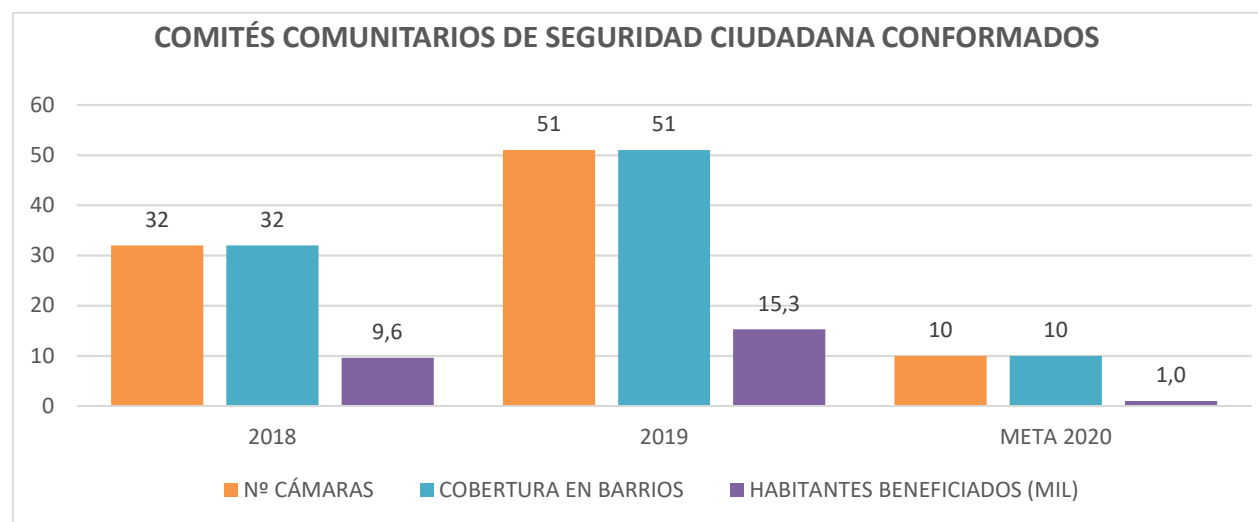
CÁMARAS INSTALADAS			
Periodo	Número	Cobertura barrios	Beneficiados (habitantes)
2013	24	28	28.000 Habitantes (Aproximadamente) con población flotante por tránsito y movilidad
2014	0	0	0
2015	25	25	25.000 Habitantes (Aproximadamente) con población flotante por tránsito y movilidad
2016	0	0	0
2017	0	0	0
2018	47	55	50.000 Habitantes (Aproximadamente) con población flotante por tránsito y movilidad
2019	32	41	40.000 Habitantes (Aproximadamente) con población flotante por tránsito y movilidad
META 2020	ARTICULAR 200 CÁMARAS PRIVADAS AL CENTRO DE MONITOREO MUNICIPAL	225	100.000 Habitantes (Aproximadamente) con población flotante por tránsito y movilidad



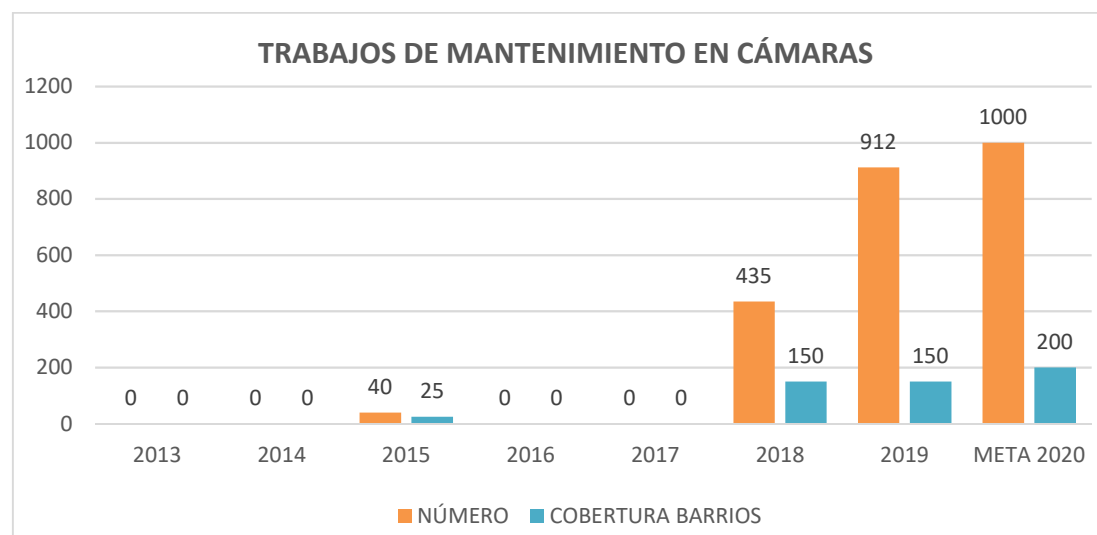
ALARMAS COMUNITARIAS INSTALADAS			
Periodo	Número	Cobertura barrios	Beneficiados (habitantes)
2013	0	0	0
2014	13	8	3.900
2015	17	11	5.100
2016	31	24	9.300
2017	59	38	17.700
2018	86	54	25.800
2019	121	88	36.500
META 2020	115	115	40.000
TOTAL:	442	338	



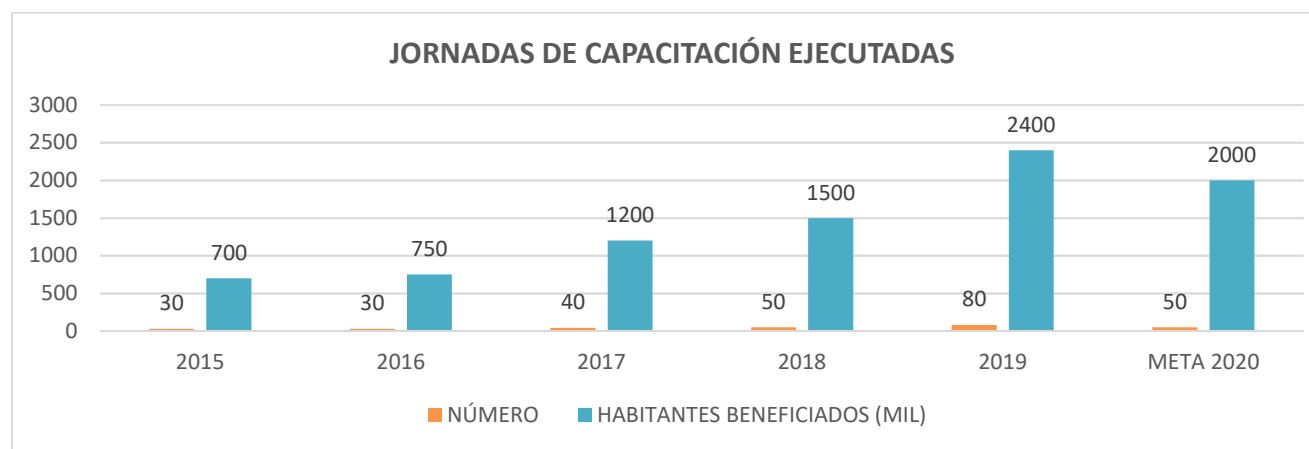
COMITÉS COMUNITARIOS DE SEGURIDAD CIUDADANA CONFORMADOS			
Periodo	Número	Cobertura barrios	Beneficiados (habitantes)
2018	32	32	9.600
2019	51	51	15.300
META 2020	10	10	1.000



TRABAJOS DE MANTENIMIENTO PREVENTIVO Y/O CORRECTIVO A CÁMARAS DE VIDEO VIGILANCIA Y ALARMAS COMUNITARIAS EJECUTADOS		
Periodo	Número	Cobertura barrios
2013	0	0
2014	0	0
2015	40	25
2016	0	0
2017	0	0
2018	435	150
2019	912	150
META 2020	1.000	200



JORNADAS DE CAPACITACIÓN EJECUTADAS			
Periodo	Número	Cobertura barrios	Beneficiados (habitantes)
2015	30	30	700 Personas (Aproximadamente)
2016	30	30	750 Personas (Aproximadamente)
2017	40	40	1.200 Personas (Aproximadamente)
2018	50	50	1.500 Personas (Aproximadamente)
2019	80	80	2.400 Personas (Aproximadamente)
META 2020	50	50	2.000 Personas (Aproximadamente)



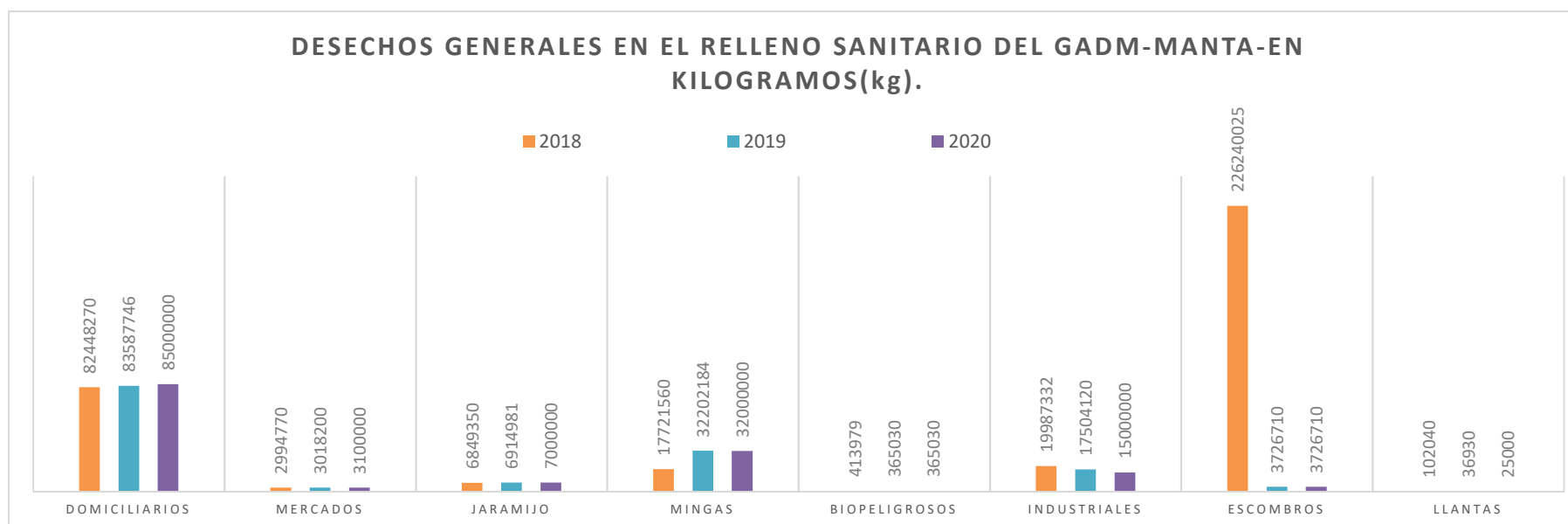
Nombre	<i>Roberto Efrain Rosero Jaramillo</i>
Cargo	<i>Director de Seguridad Ciudadana</i>

DIRECCIÓN:	Higiene y Salubridad				
SITUACIÓN INICIAL DEL ÁREA – LÍNEA BASE	<ul style="list-style-type: none"> Se constató un deficiente mantenimiento de las áreas verdes de los 81 parques del Cantón. Aproximadamente 14 espacios neurálgicos ubicados en vías primarias y secundarias tenían jardines deteriorados. El vivero municipal reproducía aproximadamente 2.000 plantas anuales. El proceso de Gestión Integral de desechos sólidos no estaban estructurado en gran parte, por lo que se restructuro las zonas de recolección, se incrementó el servicio de recolección los domingos, se doto de herramientas de trabajo al personal de barrido y recolección, se implementó el barrido permanente y barrido mecánico en las vías de alto impacto. 				
COMPONENTE	PROGRAMA	PROYECTOS/ ACTIVIDADES REALIZADAS	INVERSIÓN	BENEFICIARIOS	ACCIONES RELEVANTES DEL PROYECTO
TERRITORIAL - AMBIENTAL	MANTA REVERDECE	Reproducción de plantas base para la siembra y reposición de especies vegetales en el cantón.	\$0,00	161.685 (población de la zona urbana)	La reproducción de las plantas en el vivero municipal se realiza con productos agrícolas propios
TERRITORIAL - AMBIENTAL	MANTA REVERDECE	Mantenimiento integral de áreas verdes en los parques, jardines, y espacios públicos en el cantón manta.	\$160.000,00 más IVA, por el servicio.	161.685 (población de la zona urbana)	Actividad realizada mediante una contratación cotbs-gadmanta-02-19
TERRITORIAL - AMBIENTAL	MANTA REVERDECE	Poda de árboles y jardinería en espacios públicos.	\$10.137,96	161.685 (población de la zona urbana)	Ninguna
TERRITORIAL - AMBIENTAL	MANTA LIBRE DE CONTAMINACIÓN	Gestión de recolección de los desechos sólidos generales en el cantón manta	\$ 1.033.392,67 por el servicio de alquiler de maquinarias y equipo caminero para la gestión de recolección de desechos solidos	Se benefician 300.000 habitantes promedio que existen en el cantón manta, con una cobertura del 100%	De 29 zonas que había anteriormente, se procesó y se hizo el análisis de optimizar los recursos de la recolección domiciliaria de los desechos sólidos., quedando actualmente en 23 zonas.

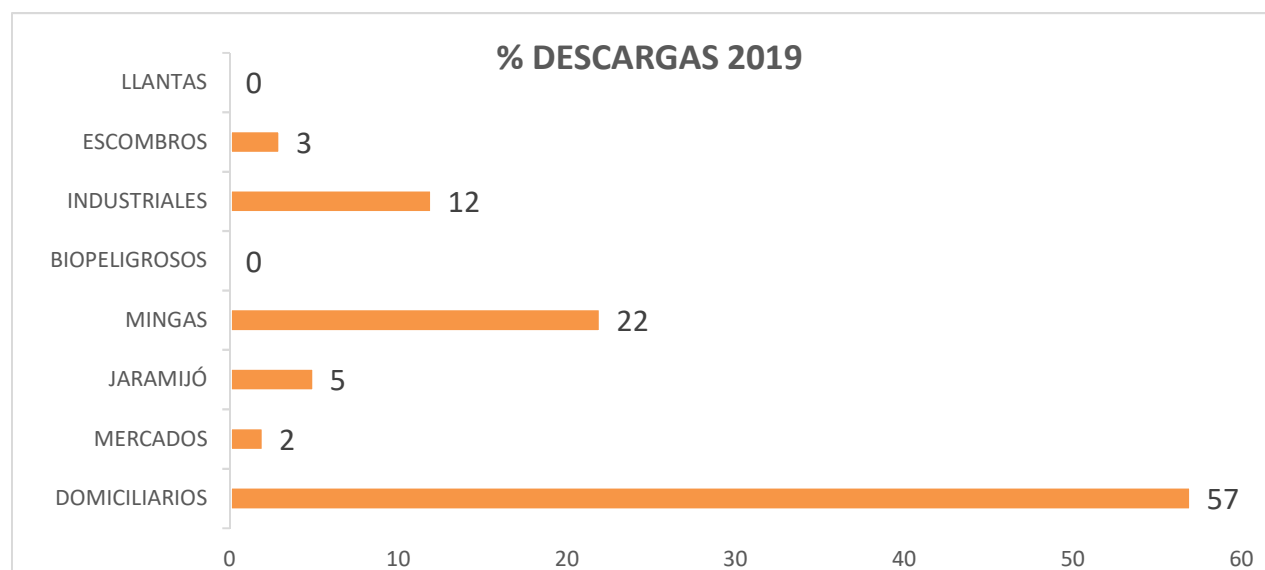
TERRITORIAL - AMBIENTAL	MANTA LIBRE DE CONTAMINACIÓN	2.-Gestión del barrido en el cantón manta (por el mantenimiento de la barredora mecánica y barredoras manuales)	\$ 5.000,00 (a cargo de la dirección de gestión administrativa)	Se benefician del barrido 226 barrios en todo el cantón, con relación al año 2019, que fue atendido 221 barrios	Se ha mejorado el barrido en el cantón Manta, barrían anteriormente un promedio de 1.800 metros, ahora es un promedio de 2.000 metros lineales diariamente., como también la ejecución de la barredora mecánica, que recoge diariamente un promedio de 3.200 kilogramos de basura de barrido. Con las barredoras manuales se realiza un solo turno de 4km promedio.
TERRITORIAL - AMBIENTAL	MANTA LIBRE DE CONTAMINACIÓN	Gestión del barrido en el cantón manta (adquisición de herramientas /carretones tipo buggy con su respectivo tanque)	\$67.000,00 más IVA	161.685 (población de la zona urbana)	Se dotó al todo el personal operativo de barrido de la ciudad de las herramientas de trabajo adecuadas para la ejecución de sus actividades. (Cabe indicar que, en la zona rural, por temas de movilidad el personal utiliza carretillas.)

DESCARGAS DE DESECHOS GENERALES EN EL RELLENO SANITARIO DEL GADMC-MANTA EN KG									
AÑO	DOMICILIARIOS	MERCADOS	JARAMIJÓ	MINGAS	BIOPELIGROSOS	INDUSTRIALES	ESCOMBROS	LLANTAS	TOTAL (KG)
2018	82.448.270	2.994.770	6.849.350	17.721.560	413.979	19.987.332	226.240.025	102.040	356.757.326

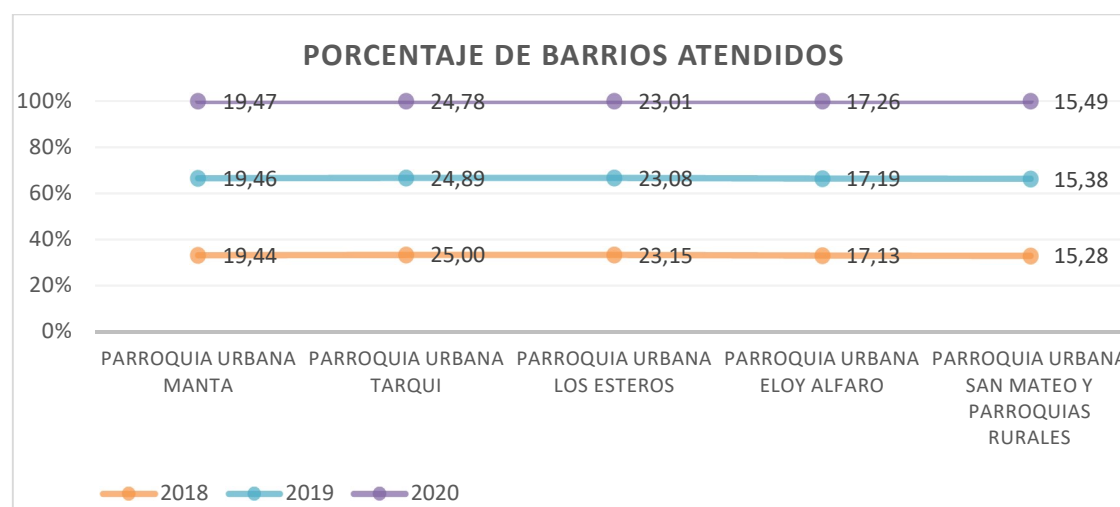
DESCARGAS DE DESECHOS GENERALES EN EL RELLENO SANITARIO DEL GADMC-MANTA EN KG									
AÑO	DOMICILIARIOS	MERCADOS	JARAMIJÓ	MINGAS	BIPELIGROSOS	INDUSTRIALES	ESCOMBROS	LLANTAS	TOTAL (KG)
2019	83.587.746	3.018.200	6.914.981	32.202.184	365.030	17.504.120	3.726.710	36.930	147.360.601
META-2020	85.000.000	3.100.000	7.000.000	32.000.000	365.030	15.000.000	3.726.710	25.000	146.216.740



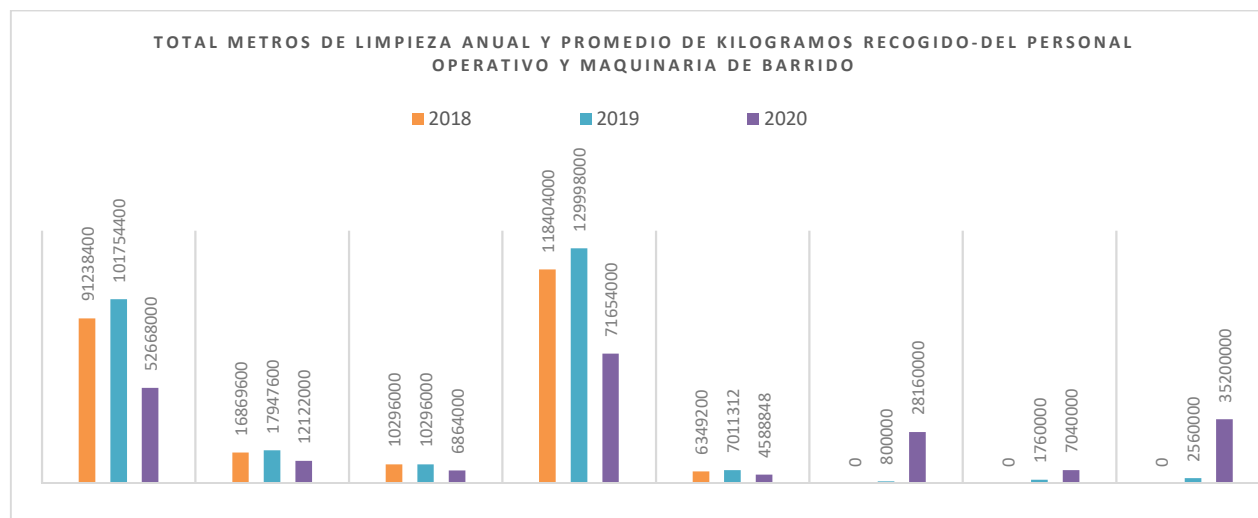
DESCARGAS DE DESECHOS GENERALES EN EL RELLENO SANITARIO DEL GADMC-MANTA										
FECHAS	DOMICILIARIOS	MERCADOS	JARAMIJÓ	MINGAS	BIPELIGROSOS	INDUSTRIALES	ESCOMBROS	LLANTAS	TOTAL (kg)	TOTAL (ton)
TOTAL 12 MESES (kg)	83.587.746,00	3.018.200,00	6.914.981,00	32.202.184,00	365.030,00	17.504.120,00	3.726.710,00	36.930,00	147.355.901,00	147.360,60
% QUE REPRESENTA	57	2	5	22	0	12	3	0	100,00	Porcentaje
TOTAL PROMEDIO DIARIO (kg)	229.007,52	8.269,04	18.945,15	88.225,16	1.000,08	47.956,49	10.210,16	101,18	403.714,80	kgs-diarios
TOTAL DIARIO (ton)	229,0075233	8,269041096	18,94515342	88,22516164	1,000082192	47,95649315	10,21016438	0,10117808	403,7147973	tns-diarias
kg/hab./día	0,76	Cantidad que recoge el GADMC-MANTA corresponde a desechos domiciliarios, mercados, mingas, biopeligrosos, llantas:								326,60
		Jaramijó, industriales y escombros son desechos particulares que trasladan su carga al vertedero y corresponde a:								77,11
		Cantidad diaria en toneladas								403,71



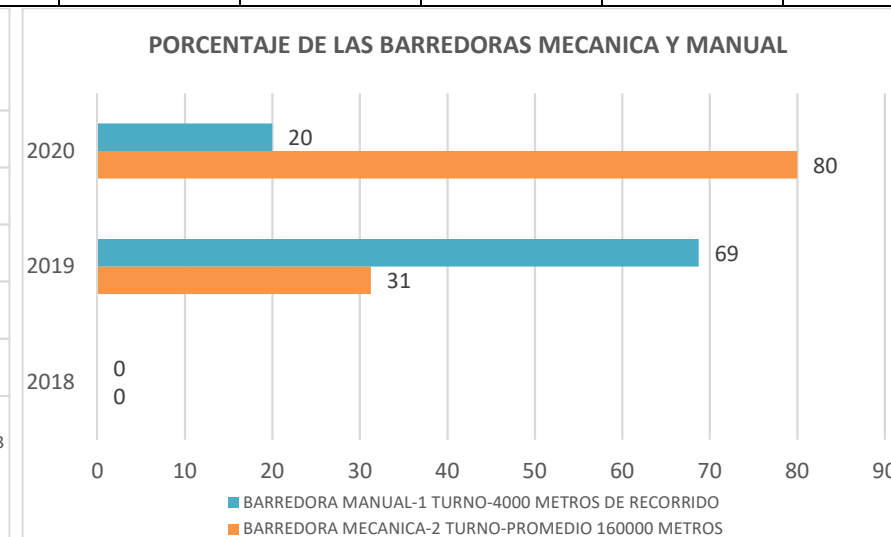
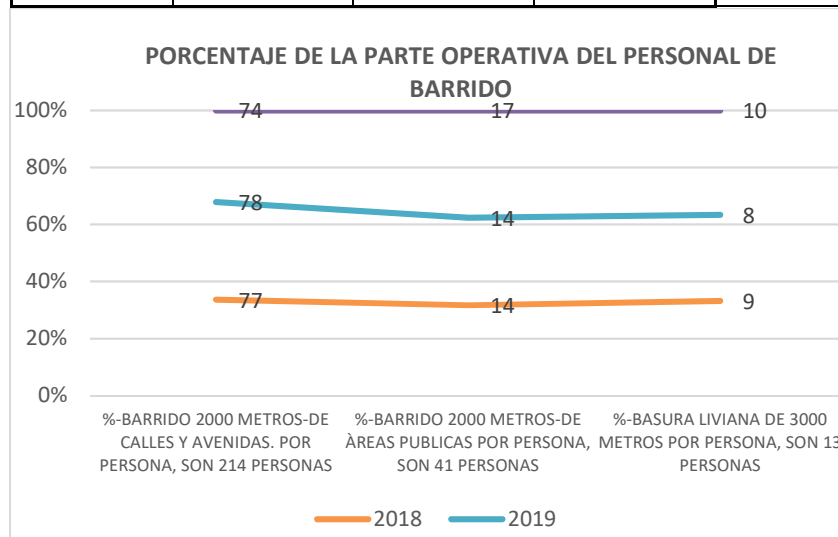
BARRIOS ATENDIDOS EN EL CANTON MANTA						
	ZONA 1	ZONA 2	ZONA 3	ZONA 4	ZONA 5	TOTAL BARRIOS ATENDIDOS
AÑO	PARROQUIA URBANA MANTA	PARROQUIA URBANA TARQUI	PARROQUIA URBANA LOS ESTEROS	PARROQUIA URBANA ELOY ALFARO	PARROQUIA URBANA SAN MATEO Y PARROQUIAS RURALES	
2018	42	54	50	37	33	216
2019	43	55	51	38	34	221
META-2020	44	56	52	39	35	226
PORCENTAJE DE BARRIOS ATENDIDOS EN EL CANTON MANTA						
	ZONA 1	ZONA 2	ZONA 3	ZONA 4	ZONA 5	PORCENTAJE TOTAL DE BARRIOS ATENDIDOS
AÑO	PARROQUIA URBANA MANTA	PARROQUIA URBANA TARQUI	PARROQUIA URBANA LOS ESTEROS	PARROQUIA URBANA ELOY ALFARO	PARROQUIA URBANA SAN MATEO Y PARROQUIAS RURALES	
2018	19,44	25,00	23,15	17,13	15,28	100
2019	19,46	24,89	23,08	17,19	15,38	100
META-2020	19,47	24,78	23,01	17,26	15,49	100



PERSONAL Y MAQUINARIA DE BARRIDO EN EL CANTÓN MANTA-LIMPIEZA POR METROS LINEALES Y KILOGRAMOS DE PESO.									
	PERSONAL OPERATIVO -REALIZA ESTA ACTIVIDAD					MAQUINARIA			
AÑO	BARRIDO 2000 METROS-DE CALLES Y AVENIDAS. POR PERSONA, SON 214 PERSONAS	BARRIDO 2000 METROS-DE ÀREAS PUBLICAS POR PERSONA, SON 41 PERSONAS	BASURA LIVIANA DE 3000 METROS POR PERSONA, SON 13 PERSONAS	TOTAL METROS DE LIMPIEZA	TOTAL PROMEDIO DE 100 KILOGRAMOS RECOGIDO POR OPERATIVO	BARREDORA MECANICA-2 TURNO- PROMEDIO 160000 METROS	BARREDORA MANUAL-1 TURNO-4000 METROS DE RECORRIDO	TOTAL METROS DE RECORRIDO AL MES	TOTAL PROMEDIO DE KILOGRAMOS RECOGIDO EN EL MES
2018	91.238.400	16.869.600	10.296.000	118.404.000	6.349.200	0	0	0	0
2019	101.754.400	17.947.600	10.296.000	129.998.000	7.011.312	800.000	1.760.000	2.560.000	104.000
2020	52.668.000	12.122.000	6.864.000	71.654.000	4.588.848	28.160.000	7.040.000	35.200.000	915.200



PORCENTAJE-PERSONAL Y MAQUINARIA DE BARRIDO EN EL CANTÓN MANTA-LIMPIEZA POR METROS LINEALES Y KILOGRAMOS DE PESO.									
	PERSONAL OPERATIVO -REALIZA ESTA ACTIVIDAD					MAQUINARIA			
AÑO	%-BARRIDO 2000 METROS-DE CALLES Y AVENIDAS. POR PERSONA, SON 214 PERSONAS	%-BARRIDO 2000 METROS-DE ÀREAS PUBLICAS POR PERSONA, SON 41 PERSONAS	%-BASURA LIVIANA DE 3000 METROS POR PERSONA, SON 13 PERSONAS	TOTAL METROS DE LIMPIEZA	TOTAL PROMEDIO DE 100 KILOGRAMOS RECOGIDO POR OPERATIVO	BARREDORA MECANICA-2 TURNO-PROMEDIO 160000 METROS	BARREDORA MANUAL-1 TURNO-4000 METROS DE RECORRIDO	TOTAL METROS DE RECORRIDO AL MES	TOTAL PROMEDIO DE KILOGRAMOS RECOGIDO EN EL MES
2018	77	14	9	118.404.000	6.349.200	0	0	0	0
2019	78	14	8	129.998.000	7.011.312	31	69	2.560.000	104.000
2020	74	17	10	71.654.000	4.588.848	80	20	35.200.000	915.200



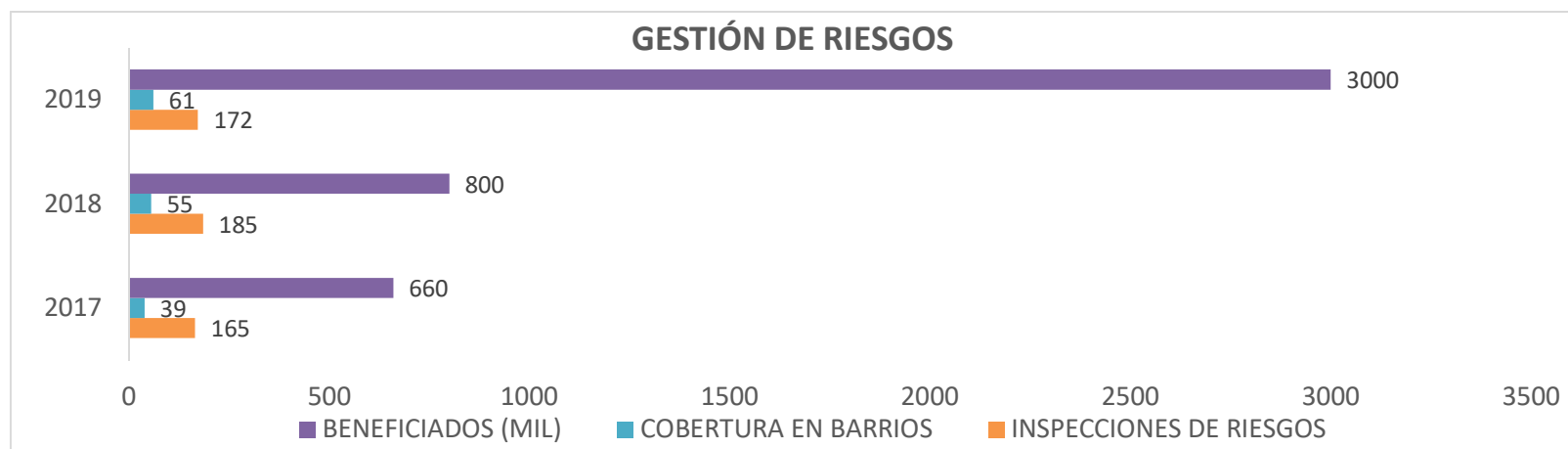
Nombre	Héctor Leonardo Bowen Alcívar
Cargo	Director de Higiene y Salubridad

DIRECCIÓN:	Gestión de Riesgos				
SITUACIÓN INICIAL DEL ÁREA – LÍNEA BASE	<ul style="list-style-type: none"> - Falta de mapas Cartográficos actualizados de vulnerabilidad en el Cantón. - Invasión de Construcciones que causan el crecimiento urbano desordenado en áreas susceptibles a inundaciones y deslizamientos, agravando las condiciones de inestabilidad ecológica. - Fenómenos de Inundaciones y deslizamientos en barrios periféricos que resultan la mayor amenaza en el Cantón. - Factores de vulnerabilidad en la ciudad con focos de contaminación ambiental. 				
COMPONENTE	PROGRAMA	PROYECTOS/ ACTIVIDADES REALIZADAS	INVERSIÓN	BENEFICIARIOS	ACCIONES RELEVANTES DEL PROYECTO
TERRITORIAL - AMBIENTAL	MANTA ORDENADA	Generación y fortalecimiento de la capacidad de respuesta inmediata de los actores territoriales ante posibles eventos adversos.	-	60 funcionarios capacitados	<ul style="list-style-type: none"> - Taller de capacitación de la agenda de reducción de riesgos (ARR). - Taller de capacitación sobre el manejo de albergues temporales.
TERRITORIAL - AMBIENTAL	MANTA ORDENADA	Generación de la capacidad de respuesta ante la hipótesis de Tsunami en el perfil costero del Cantón de Manta.	-	Más de 450 personas capacitadas	-
TERRITORIAL - AMBIENTAL	MANTA ORDENADA	Organización de Simulacro por eventos adversos (Tsunami), buscando una capacidad de respuesta local.	-	Más de 9.530 participantes	Gestión de recursos para hidratación de los estudiantes y demás entes participantes.
TERRITORIAL - AMBIENTAL	MANTA ORDENADA	Convenio de cooperación interinstitucional entre el gobierno autónomo descentralizado municipal de manta y la asociación de profesionales de gestión de riesgos del ecuador	-	Mediante este convenio de cooperación interinstitucional se abarca la	Firma de Convenio de cooperación interinstitucional entre el gobierno autónomo descentralizado municipal de manta y la asociación de profesionales de gestión de riesgos del ecuador con el fin de crear una cultura de la prevención ante los riesgos.
TERRITORIAL - AMBIENTAL	MANTA ORDENADA	Fortalecimiento de las capacidades de los Comités de Gestión de Riesgos creados.	-	3 comités de Riesgos (Sectores:	

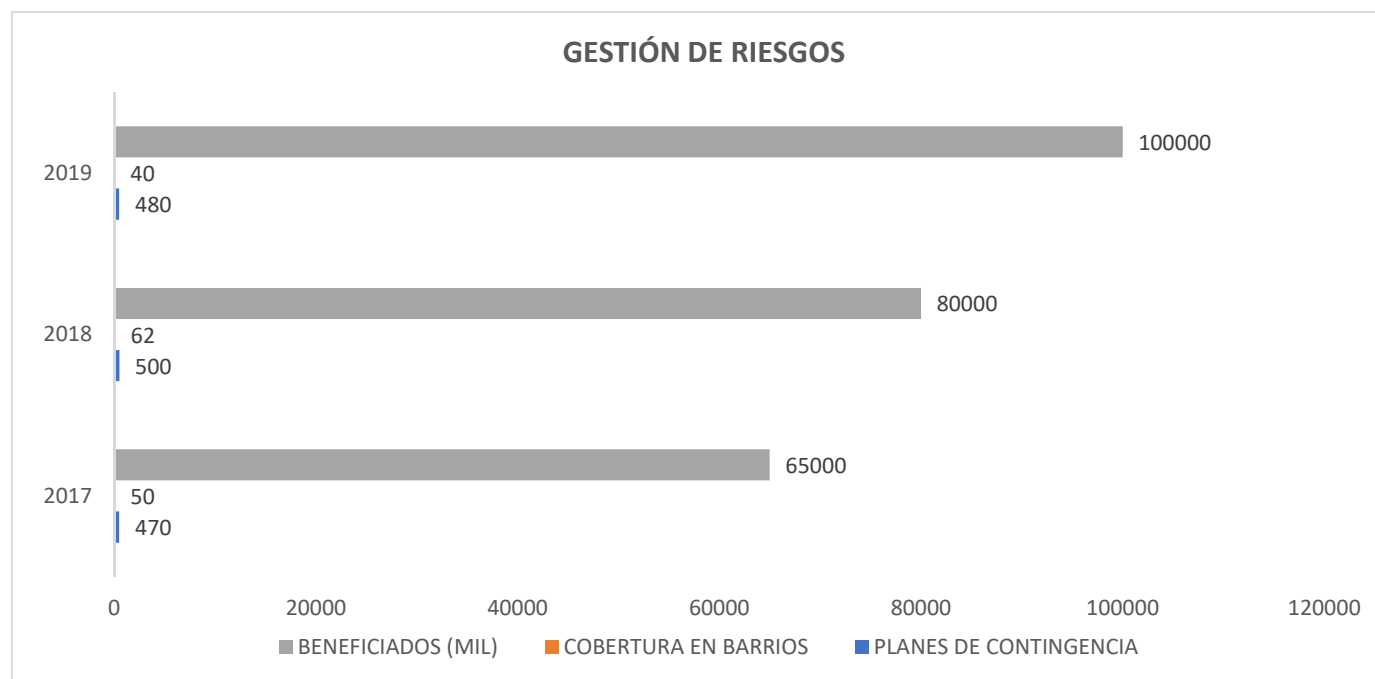
				La Florita, Jipijapa, San Mateo)	
TERRITORIAL - AMBIENTAL	MANTA ORDENADA	Entrega de equipos de respuesta a los comités de gestión de riesgo barriales creados.	-	3 comités de Riesgos (Sectores: La Florita, Jipijapa, San Mateo) 15 personas equipadas por cada comité.	Kits de equipos de emergencia en colaboración con la organización CARE Ecuador y Plan Internacional.
TERRITORIAL - AMBIENTAL	MANTA ORDENADA	Identificación de amenazas a posible ocurrencia de eventos adversos y/o zonas de riesgos, para incrementar la seguridad de los ciudadanos.	-	Más de 170 inspecciones realizadas, salvaguardando la seguridad de más de 10.000 mil personas	Se pudieron evitar asentamientos constructivos tomando las medidas preventivas respectivas.
TERRITORIAL - AMBIENTAL	MANTA ORDENADA	Certificación / planes de contingencia para eventos de concurrencia masiva que se desarrollen dentro del Cantón.	-	Más de 480 certificaciones de planes de contingencia con un alcance a eventos realizados para más de 100.000 mil personas	.
TERRITORIAL - AMBIENTAL	MANTA ORDENADA	Coordinación del Plan Invierno en acciones de prevención y mitigación de efectos climáticos.	-	Se beneficiaron más de 100.000 mil personas en prevención ante eventos adversos en el Cantón.	Para el cumplimiento del mismo se coordinó con direcciones municipales y otras entidades para las siguientes actividades: - Limpieza del cauce del río Burro y Manta.

					<ul style="list-style-type: none"> - Desbroce y limpieza de malezas en cauces y vías. - Limpieza de sumideros y cámaras de revisión. - Rehabilitación vial en conjunto con Direcciones municipales y otras Instituciones. - Protecciones de estructura vial por socavones. - Lastrado de vías inhabilitadas por lluvias.
--	--	--	--	--	---

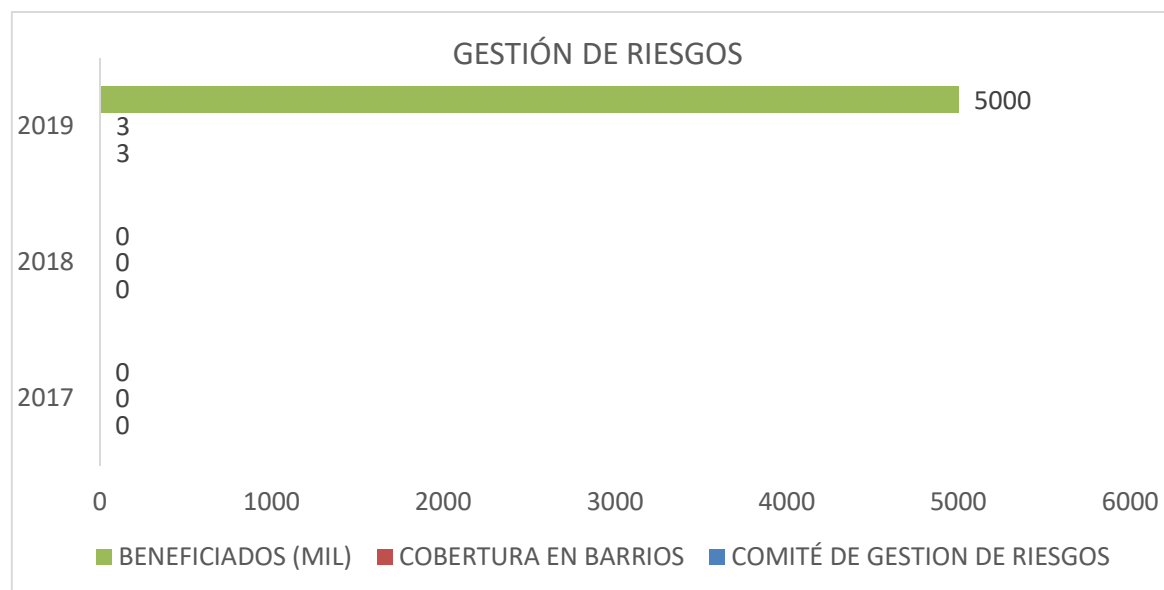
IDENTIFICACIÓN DE AMENAZAS A POSIBLE OCURRENCIA DE EVENTOS ADVERSOS Y/O ZONAS DE RIESGOS			
Periodo	Inspecciones de riesgo	Cobertura en barrios	Beneficiados (habitantes)
2017	165	39	660
2018	185	55	800
2019	172	61	3.000
META 2020	180	70	4.000



CERTIFICACIÓN / PLANES DE CONTINGENCIA PARA EVENTOS DE CONCURRENCIA MASIVA			
PERIODO	PLANES DE CONTINGENCIA	COBERTURA EN BARRIOS	BENEFICIADOS (HABITANTES)
2017	470	50	65.000
2018	500	60	80.000
2019	480	69	100.000

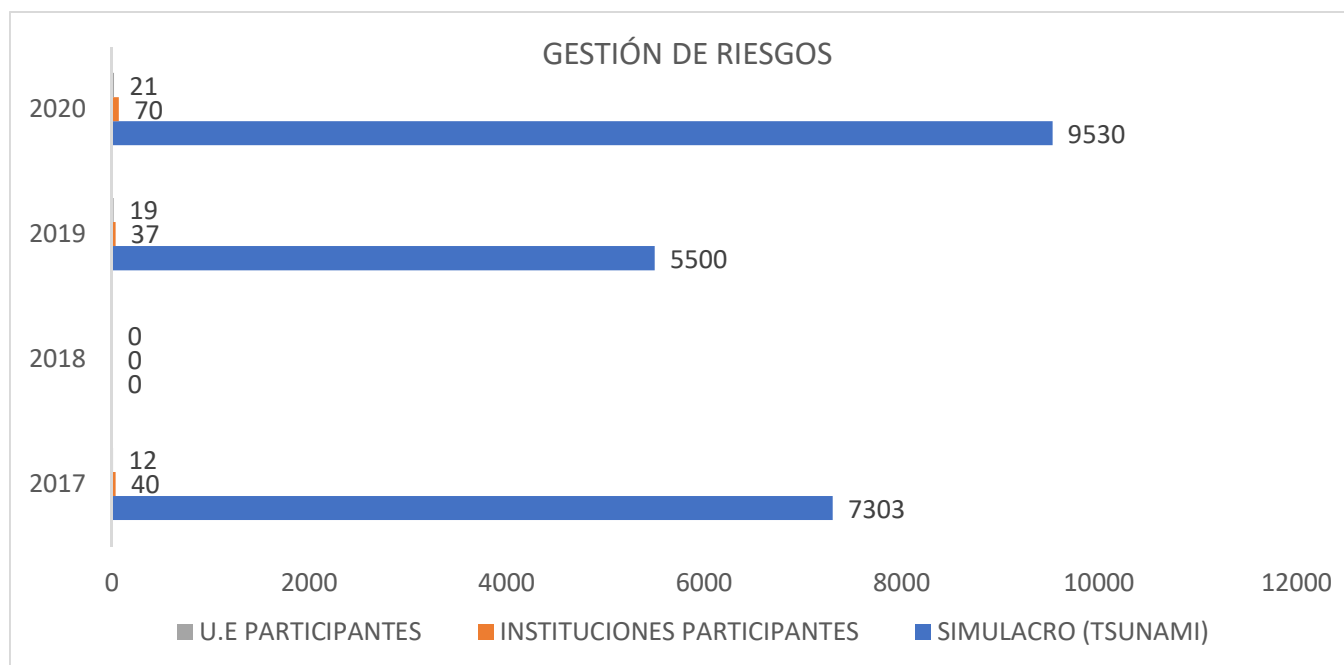


CREACIÓN DE COMITÉ DE GESTIÓN DE RIESGOS, EQUIPADOS CON KITS DE ELEMENTOS BÁSICOS DE ATENCIÓN INMEDIATA			
Periodo	Comité de gestión de riesgos	Cobertura en barrios	Beneficiados (habitantes)
2017	0	0	0
2018	0	0	0
2019	3	3 (Florita, Jipijapa, San Mateo)	5.000



ORGANIZACIÓN DE SIMULACRO POR EVENTOS ADVERSOS (TSUNAMI)			
Periodo	Simulacro por eventos adversos (tsunami). total, de participantes.	Instituciones participantes	Unidades educativas participantes
2017	7.303	40	12
2018	-	-	-
2019	5.500	37	19
2020	9.530	70	21

Observación: Los simulacros se realizan anualmente en enero de cada año, siendo organizados en el año anterior.
Ejemplo: Se organiza a finales del 2019 y se ejecuta en enero del 2020.

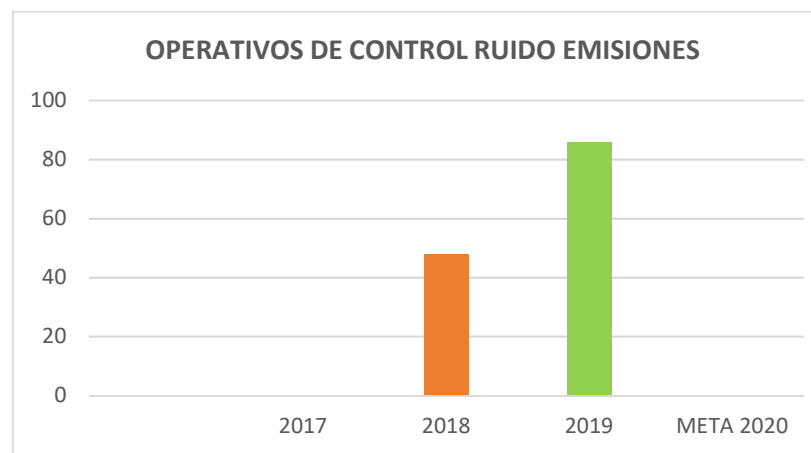


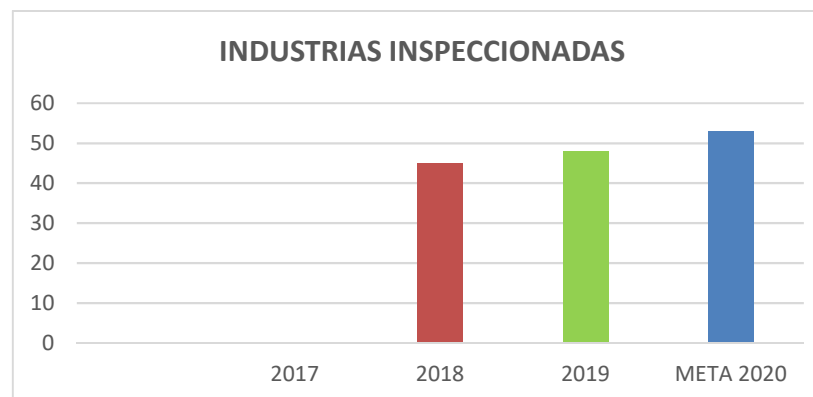
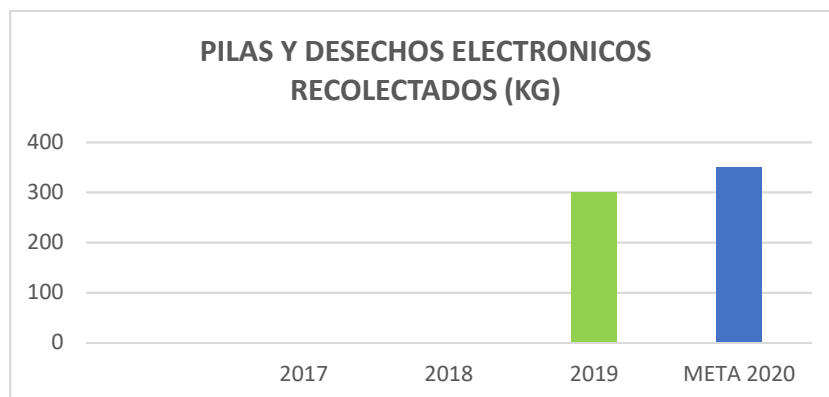
Nombre	<i>Mauro Andrés Andino Cabrera</i>
Cargo	<i>Director de Gestión de Riesgos</i>

DIRECCIÓN:	Gestión Ambiental				
SITUACIÓN INICIAL DEL ÁREA – LÍNEA BASE	Se encontró una dirección sin proyectos en curso, con acciones sin bases científicas o análisis, enfocada solo en control de la contaminación pero sin competencias para hacerlo y con normativa sectorial débil.				
COMPONENTE	PROGRAMA	PROYECTOS/ ACTIVIDADES REALIZADAS	INVERSIÓN	BENEFICIARIOS	ACCIONES RELEVANTES DEL PROYECTO
TERRITORIAL - AMBIENTAL	MANTA REVERDECE	Siembras coordinadas con planteles educativos y sectores estratégicos	3.926 árboles \$39.260,00 de varias partidas presupuestarias incluyendo inversión en nómina y logística.	29 sectores importantes del cantón la mayoría siendo instituciones educativas y 1.000 familias.	Co-responsabilidad social de los usuarios mediante la siembra de árboles y el mantenimiento en su sector.
TERRITORIAL - AMBIENTAL	MANTA ORDENADA	Control y Gestión de Fauna Urbana	\$ 87.940 que corresponde a 108 esterilizaciones, 3.764 atenciones y 3.200 Kg de alimento	Todo el cantón Manta	Atención prioritaria a animales en estado de calle denuncias de maltrato y otras notificaciones que se generan a través de Mantapp.
TERRITORIAL - AMBIENTAL	MANTA LIBRE DE CONTAMINACIÓN	Control Industrial	\$ 960 ,00	No existen beneficiarios específicos en estos proyectos, porque los resultados benefician a todo el cantón disminuyendo la problemática.	48 empresas inspeccionadas 6 procesos interinstitucionales.
TERRITORIAL - AMBIENTAL	MANTA LIBRE DE CONTAMINACIÓN	Análisis del Marco Legal para la lucha contra la contaminación.	Inicio del proceso de acreditación para ser AAAR		Inicio del proceso de acreditación para ser AAAR
TERRITORIAL - AMBIENTAL	MANTA LIBRE DE CONTAMINACIÓN	Control de emisiones acústicas	28 operativos de control, regulación de 32 actividades y 8 eventos suspendidos		28 operativos de control, regulación de 32 actividades y 8 eventos suspendidos

TERRITORIAL - AMBIENTAL	MANTA LIBRE DE CONTAMINACIÓN	Control de emisiones de Material Particulado	10 contenedores de pilas		10 contenedores de pilas
--------------------------------	-------------------------------------	--	--------------------------	--	--------------------------

Periodo	Árboles plantados	Operativos de control ruido emisiones	Pilas y desechos electrónicos recolectados (kg)	Industrias inspeccionadas	Beneficiados (habitantes)	Monto MM
2017	-	-	-	-	CANTÓN MANTA	
2018	-	48	-	45		
2019	3.926	86	300	49		\$ 51.010,4
META 2020	6.000	LA COMPETENCIA FUE DERIVADA A CONTROL TERRITORIAL	350	53		\$ 38.257,8





PERIODO	ATENCIÓN CONTROL Y GESTIÓN DE FAUNA URBANA	BENEFICIADOS (HABITANTES)	MONTO MM
2017	0	CANTÓN MANTA	-
2018	0		-
2019	3.764		\$ 87.940
META 2020	12.000		\$280.361



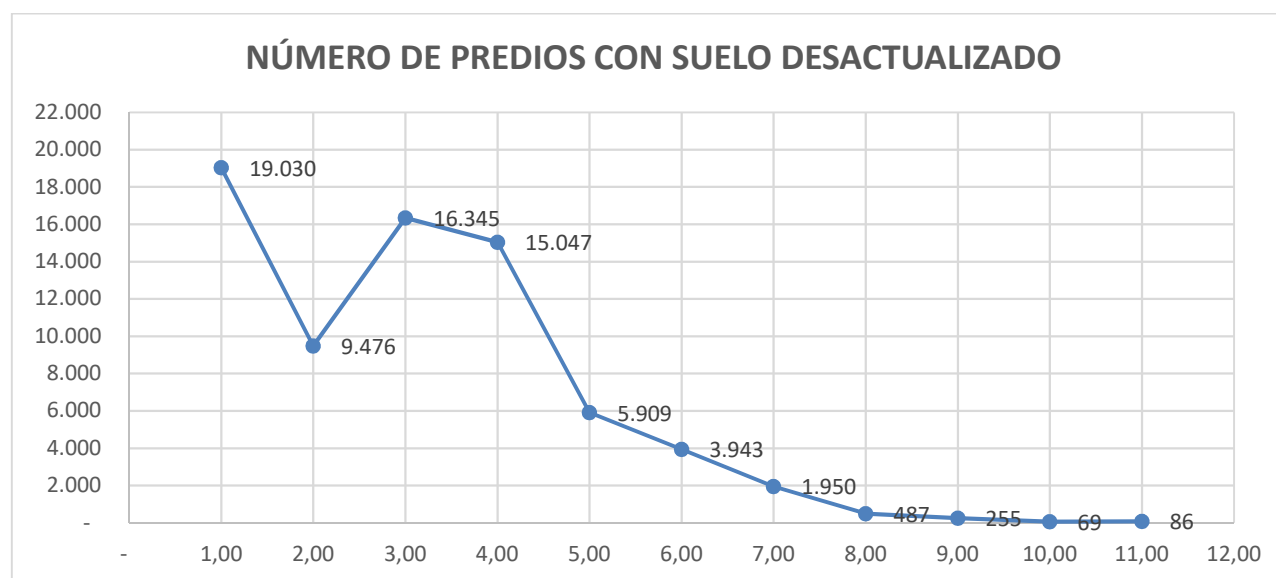
Nombre	<i>María José Vélez Romero</i>
Cargo	<i>Directora de Gestión Ambiental</i>

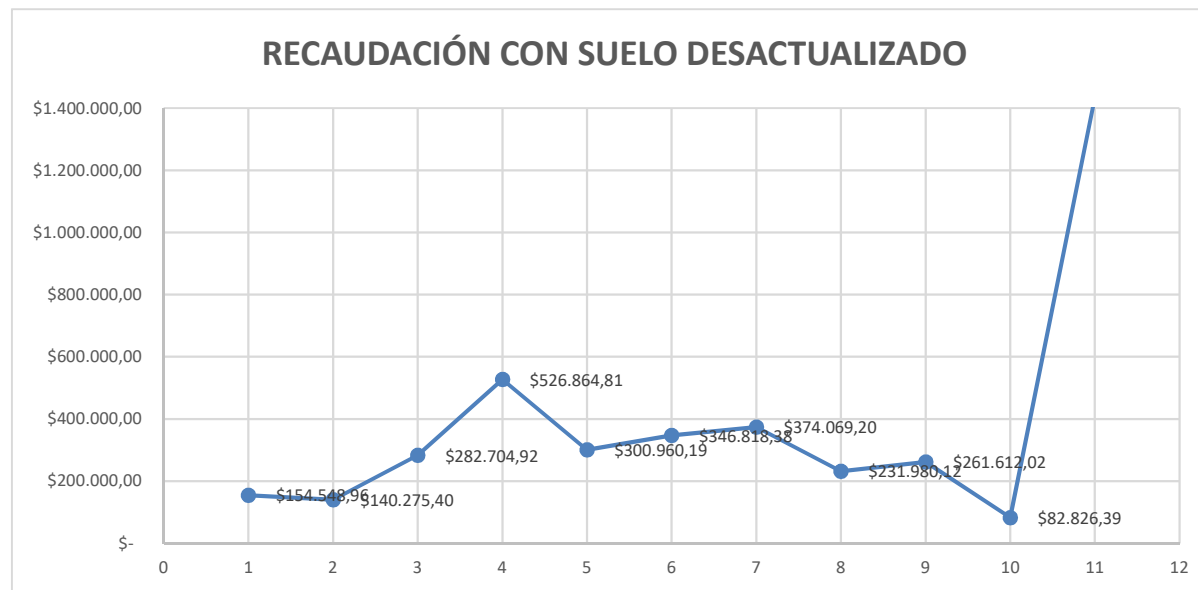
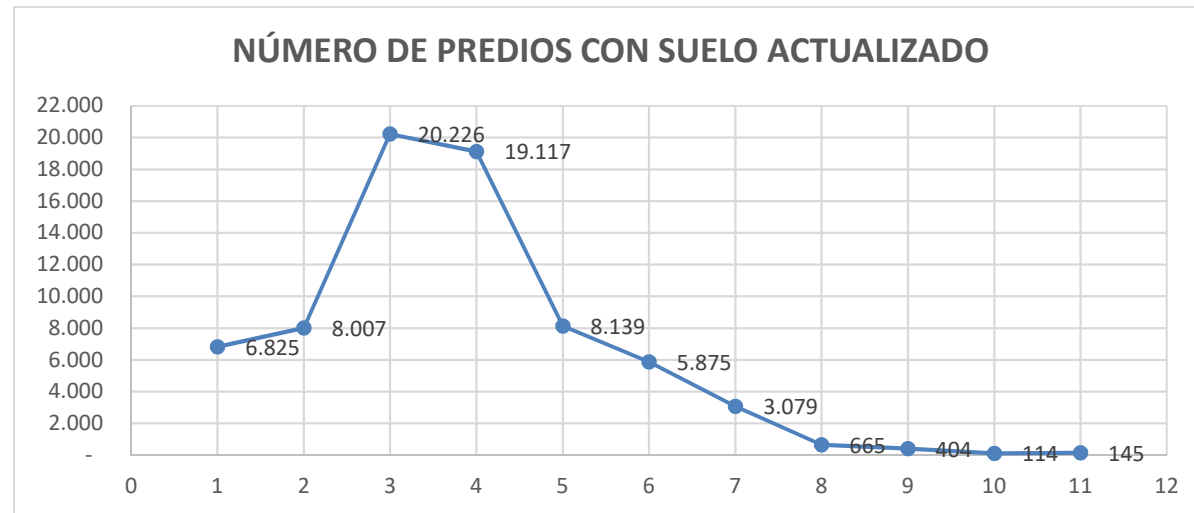
DIRECCIÓN:	Avalúos , Catastro y Permisos Municipales				
SITUACIÓN INICIAL DEL ÁREA – LÍNEA BASE	Desvinculación entre el área de permisos municipales y el catastro de la ciudad; con valores desactualizados desde hace 2 bienios y por consecuencia con evasión de impuestos sobre los valores reales de tributación y con un sistema de solicitud de trámites físicos que exigían al ciudadano acercarse a ventanillas del GAD y cancelar valores por especies valoradas por cada requerimiento realizado; se programan inspecciones con un tiempo de espera de 15 días desde el ingreso del trámite más un tiempo de respuesta de 15 días adicional, teniendo como línea base un tiempo de 30 días de espera para la atención requerida.				
COMPONENTE	PROGRAMA	PROYECTOS/ ACTIVIDADES REALIZADAS	INVERSIÓN	BENEFICIARIOS	ACCIONES RELEVANTES DEL PROYECTO
INSTITUCIONAL	GOBIERNO DE CALIDAD	<p>SIMPLIFICACIÓN DE TRÁMITES. Se eliminó en un porcentaje de 70% las inspecciones realizadas en campo mediante el lanzamiento de un portal digital, dando al ciudadano la potestad de informarnos sobre su predio y el estado del mismo; anulando el tiempo de espera de 15 días desde el ingreso del trámite hasta su verificación.</p> <p>SINCERAR VALORES._ La ciudadanía mantenía avalúos del suelo muy por debajo del valor definido por el mercado inmobiliario, se sinceraron los valores de los terrenos en la ciudad de Manta creando un beneficio para el ciudadano grabando valores reales a su patrimonio</p> <p>BRIGADAS DE LEGALIZACIÓN. Distribución de brigadas en campo, con el fin de determinar cuántas personas no han legalizado su propiedad.</p>	S/D	96.657	<p>Simplificación de procesos internos</p> <p>Asistencia remota al ciudadano</p> <p>Fomentar la Legación en las zonas autorizadas por el GAD</p>

<p>INSTITUCIONAL</p>	<p>GOBIERNO DIGITAL</p>	<p>DIGITALIZACIÓN DE INFORMACIÓN: Se unificó las Direcciones de Permisos Municipales antes Planificación Urbana con Catastro para disminuir la cantidad de trámites individuales por una misma actividad, los procesos burocráticos y la pérdida de información valiosa DIGITALIZACIÓN DE TRÁMITES._ Mediante la creación del proyecto macro GOBIERNO DIGITAL se abrieron canales de atención digitales al usuario para que no se movilice desde su lugar de trabajo o vivienda, manteniendo un estricto control interno para optimizar el tiempo de respuesta en trámites que antes tomaban de 20 a 30 días.</p>	<p>S/D</p>	<p>96.657</p>	<p>Reducir tiempo de espera</p>
-----------------------------	--------------------------------	---	------------	---------------	---------------------------------

<p>AVALÚO EN BASE A TARIFA ACTUAL</p>	<p>CANTIDAD DE PREDIOS ANTES</p>	<p>COMPOSICIÓN ANTES</p>	<p>RECAUDACIÓN ANTES</p>	<p>CANTIDAD DE PREDIOS AHORA</p>	<p>COMPOSICIÓN AHORA</p>	<p>RECAUDACIÓN AHORA</p>
-	12.260			12.260		
9.850,00	19.030	22,43%	\$ 154.548,96	6.825	8,04%	\$ 500.841,78
15.000,10	9.476	11,17%	\$ 140.275,40	8.007	9,44%	\$ 286.012,15
30.000,10	16.345	19,26%	\$ 282.704,92	20.226	23,84%	\$ 535.676,85
60.000,10	15.047	17,73%	\$ 526.864,81	19.117	22,53%	\$ 799.904,63
90.000,10	5.909	6,96%	\$ 300.960,19	8.139	9,59%	\$ 457.041,94
150.000,10	3.943	4,65%	\$ 346.818,38	5.875	6,92%	\$ 563.335,84

AVALÚO EN BASE A TARIFA ACTUAL	CANTIDAD DE PREDIOS ANTES	COMPOSICIÓN ANTES	RECAUDACIÓN ANTES	CANTIDAD DE PREDIOS AHORA	COMPOSICIÓN AHORA	RECAUDACIÓN AHORA
300.000,10	1.950	2,30%	\$ 374.069,20	3.079	3,63%	\$ 569.817,77
500.000,10	487	0,57%	\$ 231.980,12	665	0,78%	\$ 354.917,21
1.000.000,10	255	0,30%	\$ 261.612,02	404	0,48%	\$ 468.429,88
1.500.000,10	69	0,08%	\$ 82.826,39	114	0,13%	\$ 126.088,06
Vacios	86	0,10%	\$ 1.434.043,31	145	0,17%	\$ 3.423.284,87



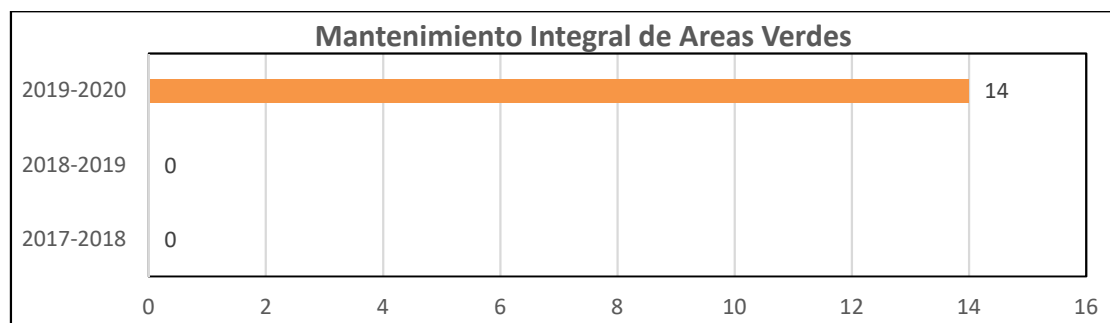
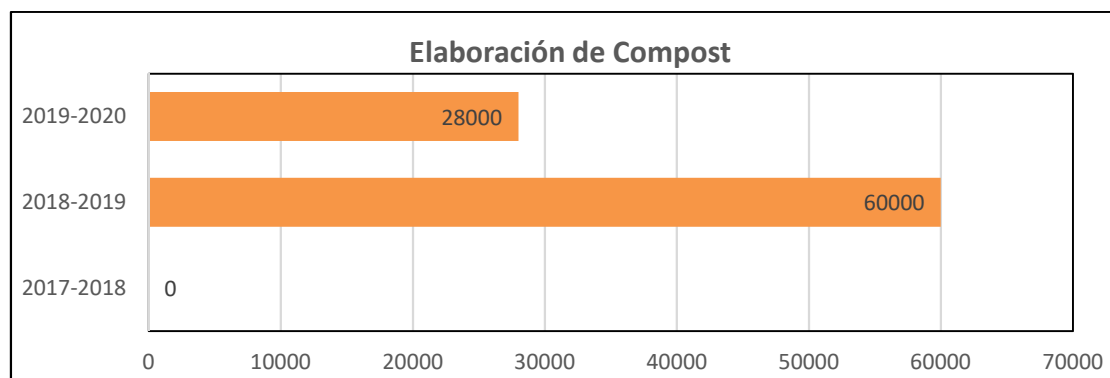


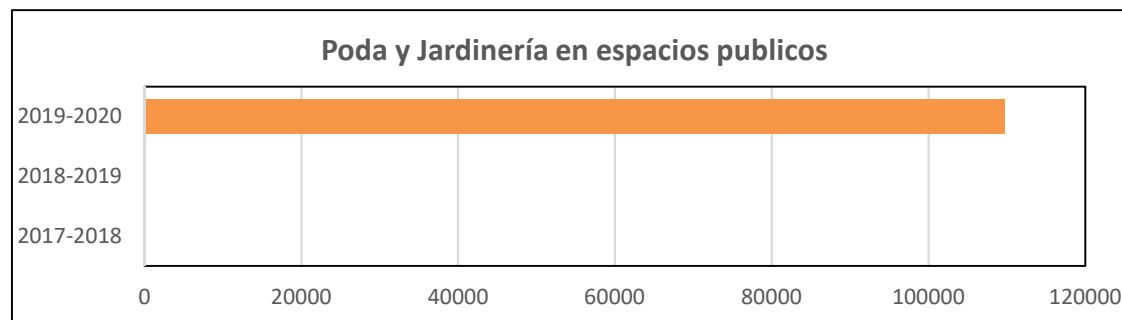
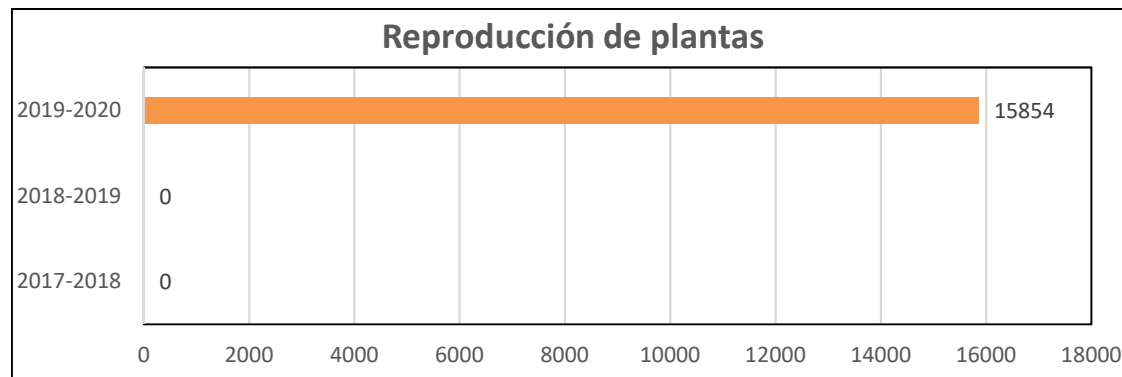


Nombre	<i>Ligia Elena Alcívar López</i>
Cargo	<i>Directora de Avalúos, Catastro y Permisos Municipales</i>

DIRECCIÓN:	Gestión de Áreas Verdes, Parques y Espacios Urbanos					
SITUACIÓN INICIAL DEL ÁREA – LÍNEA BASE	Se constató un deficiente mantenimiento de las áreas verdes de los 81 parques del Cantón. Aproximadamente 14 espacios neurálgicos ubicados en vías primarias y secundarias tenían jardines deteriorados. El vivero municipal reproducía aproximadamente 2000 plantas anuales.					
COMPONENTE	PROGRAMA	PROYECTOS/ ACTIVIDADES REALIZADAS	INVERSIÓN	BENEFICIARIOS	ACCIONES RELEVANTES DEL PROYECTO	
TERRITORIAL - AMBIENTAL	MANTA REVERDECE	Proyecto: Mantenimiento de áreas verdes	Actividad 1: reproducción de plantas base para la siembra y reposición de especies vegetales en el Cantón.	\$ 0,00	161.685 (población de la zona urbana)	La reproducción de las plantas en el vivero municipal se realiza con productos agrícolas propios
			Actividad 2: Producción de compostaje compost.	\$ 0,00	N/C	Actividad complementada con el personal de Dirección de Desarrollo Productivo, proyectada para culminar el producto de manera semestral. Sin embargo, la reciente pandemia paralizó la generación de compost.
			Actividad 3: Mantenimiento integral de áreas verdes en los parques, jardines, y espacios públicos en el cantón Manta.	\$180.000,00	161.685 (población de la zona urbana)	Actividad realizada mediante una contratación

PERIODO	NÚMERO DE PLANTAS REPRODUCIDAS	PRODUCCIÓN DE COMPOSTAJE	MANTENIMIENTO INTEGRAL DE ÁREAS VERDES	PODA DE ÁRBOLES Y JARDINERÍA EN ESPACIOS PÚBLICOS.
2017-2018	-	-	-	-
2018-2019	-	-	-	-
2019-2020	15.854 plantas	28.000 kg	14 espacios públicos	109.739 M ²
META 2020	15.000 plantas	30.000 kg	20 espacios públicos	120.000,00 M ²





Nombre	<i>Diana Carolina Cevallos Tubay</i>
Cargo	<i>Directora de Gestión de Áreas Verdes, Parques y Espacios Urbanos</i>

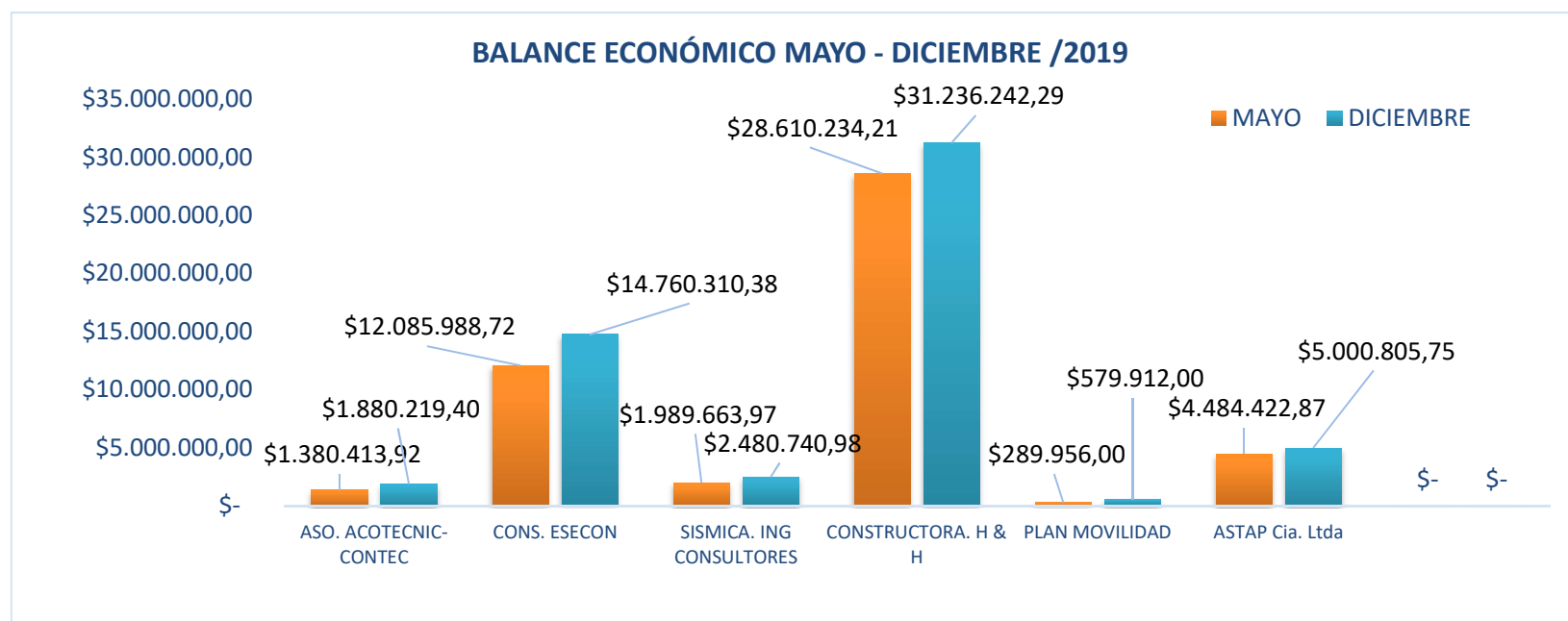
DIRECCIÓN:	Unidad de Gerenciamiento del Banco Mundial				
SITUACIÓN INICIAL DEL ÁREA – LÍNEA BASE	Al inicio de esta nueva administración desde el periodo de mayo a diciembre 2019, la UGP se encontraba ejecutando tres Proyectos de Obra, los cuales hasta la actualidad se encuentran vigentes. Así como también, se han gestionado procesos de Adquisiciones Bienes y Servicios de Consultoría como se detallan a continuación:				
COMPONENTE	PROGRAMA	PROYECTOS/ ACTIVIDADES REALIZADAS	INVERSIÓN	BENEFICIARIOS	ACCIONES RELEVANTES DEL PROYECTO
TERRITORIAL - AMBIENTAL	MANTA ORDENADA	<p>Regeneración Urbana de la Avenida 4 de noviembre y Avenida 113 (Par Vial).</p> <p>Los trabajos consistieron en el cambio de su estructural vial de las Avenidas. 4 de noviembre y 113, con sus respectivos aproches de acuerdo a los diseños establecidos, se instalaron ductos para el Sistema de comunicación y telecomunicación de igual manera se reemplazó el sistema de AASS y AAPP, permitiendo tener mayor eficiencia en las descargas y dotación del líquido vital. Se implementó mobiliario y arborización en las aceras a fin de permitir a la ciudadanía contar con descansos bajo sombra y dar un mejor ornato a la ciudad.</p>	Valor del contrato USD 33.144.696,41	Barrio Miraflores, Jocay, La Paz, San Pedro, Santa Elena, Santa Clara, La Floresta, La Aurora II, Altamira, Centenario, Villas del Seguro, Las Brisas, Ales, Cristo Rey, Ursa, 1 de Mayo	Con la intención de contribuir al desarrollo integral vial de la ciudad se gestionó a través del Banco Mundial, la construcción y reasfaltado de calles paralelas y transversales al par vial, como son: J1, J10, Calle 309, Calle 311 y Calle 297. Invertiendo aproximadamente USD 900.000,00, actualmente se espera reiniciar con los trabajos de la trabajos integral de pavimentación de 1 km de extensión de la calle Oliva Miranda y cuyo valor de estos trabajos serán de USD 920.000,00

<p>TERRITORIAL - AMBIENTAL</p>	<p>MANTA ORDENADA</p>	<p>Elaboración del Estudio del Plan de Movilidad del Gobierno Autónomo Descentralizado Municipal del Cantón Manta.</p> <p>El plan de movilidad para el Municipio de Manta propone un conjunto de programas y propuestas, sentando bases para que desde un concepto integral de planificación y desarrollo se contemplen las políticas, acciones y condiciones se mejoren las condiciones de accesibilidad, inclusión, permeabilidad, integración y proyectar la articulación territorial, de la ciudad y el cantón, con las ciudades vecinas (Jaramijó y Montecristi).</p>	<p>Valor del contrato USD 579.912,00</p>	<p>Toda la Ciudad de Manta</p>	<p>Mejoramiento de la red vial considerando el planteamiento de obras que permitan una mejor conectividad de la red vial (mejoramiento de calzadas, ampliaciones de vías, obras viales que den continuidad a circuitos viales, etc.)</p> <ul style="list-style-type: none"> - Implementación de los circuitos viales (pares viales) - Unidireccionalidad de calles que permiten implementar circuitos viales ágiles. - Implementación de sistemas tecnológicos en el cobro de pasajes del transporte público. - Análisis de implementación de un Sistema Integrado de Transporte Público. <p>Análisis de la Mancomunidad con los cantones con los que Manta se encuentra conurbado.</p>
---------------------------------------	------------------------------	---	---	--------------------------------	---

<p>TERRITORIAL - AMBIENTAL</p>	<p>MANTA LIBRE DE CONTAMINACIÓN</p>	<p>Construcción Sistema de Agua Potable y Alcantarillado de la Parroquia Manta.</p> <p>Trabajos que se encontraban localizados en la Parroquia Manta y que consisten en la instalación de acueductos y redes con sus respectivas cámaras de válvulas y acometidas domiciliarias. También la instalación de colectores y redes domiciliarias. Construcción de Estación de Bombeo Umiña, ubicada junto a la Escuela de Pesca, además de micro estaciones de bombeo en el Barrio Umiña que descargaba sus aguas servidas a una planta situada a nivel de la playa.</p>	<p>Valor del contrato USD 19.726.655,08</p>	<p>Sectores como: Los Eléctricos, Los Algarrobos, Universitaria, La Época, Umiña, Las acacias, Perpetuo socorro, 8 de Abril, Santa Mónica, Navales, Santa Martha, santa Fé, San Rafael, La Dolorosa, Rio Guayas, Los Almendros, Santa Marianita, Córdova, Royal, Chile, Ensenadita, Quito, mirador.</p>	<p>Existían dos obras importantes para la ciudad que se encontraban paralizadas al iniciar esta nueva administración, lográndose culminarlas a satisfacción de la ciudadanía como son: La Av. 29, que une la calle 12 y la Av. La Cultura, que consistía en la construcción de la capa de rodadura en hormigón armado, aceras y bordillos quedando pendiente la construcción de sumideros de aguas AA.LL. en el sector denominado 8 de enero también se finalizaron con los trabajos de instalación de colector, reconstrucción de vía principal en hormigón armado, aceras y bordillos, además del cruce del Rio Manta. Obra de vital importancia para los barrios aledaños. Invirtiéndose aproximadamente \$ 1.700.000,00</p>
---------------------------------------	--	--	--	---	---

					Se incluye en contrato las construcciones de la Nueva Estación de Bombeos de aguas servidas ubicada fuera del área de playa, y remplazará a la existente ubicada en la playa el Murciélagos.
TERRITORIAL - AMBIENTAL	MANTA LIBRE DE CONTAMINACIÓN	<p>Repotenciación y rehabilitación de las estaciones de bombeo y planta de tratamiento (el ceibal, caza lagarto, rio de oro).</p> <p>La implementación y cambios de Bombas con sus respectivos accesorios en las estaciones de Bombeo de las Plantas de Tratamiento de El Ceibal, Caza Lagarto, Rio de Oro, ha sido fundamental para la correcta operación de las mismas y sobre todo el abastecimiento del líquido vital a la población.</p>	Valor del contrato USD 5.951.554,61	Se beneficia toda la Ciudad de Manta	Actualmente se encuentran en operación y recepción las estaciones de Caza lagarto y Río de Oro, quien aún se encuentra en proceso de instalación de bombas es la estación de El Ceibal. Se planifica con EPAM las fechas de montaje y alineación del sistema para que puedan operar correctamente.

TERRITORIAL - AMBIENTAL	MANTA LIBRE DE CONTAMINACIÓN	Adquisición de laboratorio móvil (proyecto de laboratorio EPAM) orden de compra 001-2019 Se presentaron las cotizaciones según las indicaciones descritas en el manual de operaciones del Banco Mundial. Realizándose la compra en la Concesionaria Metrocar.	Valor USD 15.616,07	Se beneficia toda la Ciudad de Manta	El laboratorio Móvil se encuentra realizando las pruebas químicas del agua en territorio, permitiendo tener, resultados instantáneos, verídicos y sobre todo confiables para seguridad de la ciudadanía.
--------------------------------	-------------------------------------	---	-------------------------------	--------------------------------------	--





NOTA: En las tablas 1 y 2, se representan en gris los valores y porcentajes ejecutados desde inicio de los proyectos respectivamente a fecha mayo 15 de 2019, y en rojo los valores y porcentajes de la ejecución a partir del 16 de mayo a 31 de diciembre de 2019.

ASOCIACION ACOTECNIC-CONTEC: Fiscalización de Proyecto Hidrosanitario de Parroquia Manta – Repotenciación de Bombas de Ceibal, Casa lagarto, Rio de Oro.

CONSTRUCTORA ESECON: Constructora de Proyecto Hidrosanitario de Parroquia Manta.

SISMICA. ING. CONSULTORES: Fiscalización de Proyecto Par Vial.

CONSTRUCTORA H&H: Constructora de Proyecto Par Vial.

PLAN MOVILIDAD: CONSULTORÍA

ASTAP CIA LTDA: Ejecutora de la Repotenciación de Bombas de Ceibal, Casa lagarto, Rio de Oro.

OBRAS ADICIONALES CONTEMPLADAS DENTRO DEL CRÉDITO CON BANCO MUNDIAL.

A través del convenio de crédito del Banco Mundial, el Alcalde de la Ciudad Agustín Intriago logró gestionar la construcción de algunas vías alternas al Proyecto **“REGENERACIÓN URBANA DE LA AV. 4 DE NOVIEMBRE Y AV. 113 (PAR VIAL)”**. Siendo estas calles parte integral de la red vial de acuerdo al plan de movilidad ejecutado con los recursos del Banco Mundial.

Con estas vías reconstruidas se considera descongestionar sectores de masiva circulación como lo son:

- Calle J1.- Fue intervenida desde la las Calles J4 hasta J10, siendo la misma de hormigón armado, ya que por muchos años presento afectaciones a lo largo de este tramo. 298.0 metros.
- Calle J10.- Esta vía se intercepta con la J1, a partir desde el enfoque de Avenida 4 de noviembre, con una longitud 34.0 metros, arteria principal donde transitan todo tipo de vehículos incluyendo buses, se colocó pavimento flexible.

- Calle 297.- Desde la avenida 4 de Noviembre hasta la Avenida Circunvalación, con una longitud de 2124 metros, que incluyo la reconfiguración estructural, con una carpeta de asfáltica de 3", con excepción del tramo frente al Colegio Tarqui que se lo realizo con pavimento rígido de 20 cm.
- Calle 309.- Desde la avenida 4 de noviembre hasta la Avenida Interbarrial, con una longitud de 948.0 metros, que incluyo cambio de estructura vial y colocación de carpeta asfáltica de 3".
- Calle 311.- Desde la avenida 211 hasta la Avenida Interbarrial, trabajos realizados de fresado y reasfaltado de la Vía. Con una longitud de 687.0 metros.

Detalle de Calles anexas al contrato del PAR VIAL.

CALLES EJECUTADAS	MONTO CONTRATADO	MONTO EJECUTADO MAYO - DICIEMBRE 2019	% AVANCE DE OBRA (DICIEMBRE 2019)
CALLE J1	\$ 210.332,49	\$ 210.332,49	100%
CALLE J10	\$ 6.054,53	\$ 6.054,53	100%
CALLE 309	\$ 178.367,07	\$ 178.367,07	100%
CALLE 311	\$ 146.365,90	\$ 146.365,90	100%
CALLE 297	\$ 358.818,44	\$ 322.936,60	90%

Son 4091 metros (4.09kilómetros) de nuevas vías reconstruidas anexas al contrato del PAR VIAL.

Son 283 metros de nueva vía construidas anexas al contrato del HIDROSANITARIO.

En el proyecto "**CONSTRUCCION SISTEMAS DE AGUA POTABLE Y ALCANTARILLADO DE LA PARROQUIA MANTA**", se continuo con la construcción del Colector de AA. SS ubicado en el sector "8 de enero", sistema que por años presento problemas de rebose en los pozos de revisión, debido a que la línea de conducción se encontraba azolvada y el diámetro era insuficiente para el caudal que transportaba. Entre los trabajos realizados citamos:

- Colector de AA. SS de diámetro Ø 1200mm en la línea de conducción.
- Tirante Ø 1000mm, en cauce del rio que une las dos cámaras Tipo Bota.
- Construcción de aceras y bordillos en calle 1.

- Cambio de estructura vial en Calle 1.
- Losa de hormigón armado en Calle 1.
- Callejones de hormigón.
- Construcción de cámaras de revisión.

MONTO DE LA OBRA: **\$ 793.085,29**

Se continuó con el Hormigonado de la Avenida 29, que estaba en su última fase de construcción, de igual manera con tramos pendientes de la Avenida Aquilez Paz. Dejando la Calle habilitada.

MONTO DE LA OBRA: **\$ 843.249,57**

Detalle de Obras en Ejecución

DETALLE DE PROYECTOS EJECUTADOS CON CREDITO BM						
ITEM	DESCRIPCIÓN DEL SERVICIO / OBRA / FISCALIZACIÓN	TIPO DE OBRA	MONTO CONTRATADO	HASTA DIC. 2019		ESTADO
				MONTO EJECUTADO	PORCENTAJE	
1	"CONSTRUCCION SISTEMAS DE AGUA POTABLE Y ALCANTARILLADO DE LA PARROQUIA MANTA"	INSTALACION DE AA.SS (AGUAS SERVIDAS) Y AA.PP (AGUA POTABLE).	\$ 19.726.655,08	\$ 14.789.751,58	74,97%	EN EJECUCIÓN
2	REGENERACIÓN URBANA DE LA AV. 4 DE NOVIEMBRE Y AV. 113 (PAR VIAL).	CONSTRUCCIÓN VIAS, HORMIGÓN Y ASFALTO	\$ 33.144.696,41	\$ 32.336.140,82	97,56%	EN EJECUCIÓN
3	REPOTENCIACIÓN Y REHABILITACIÓN DE LAS ESTACIONES DE BOMBEO Y PLANTA DE TRATAMIENTO (EL CEIBAL, CAZA LAGARTO, RIO DE ORO).	ADQUISICION DE BOMBAS	\$ 5.951.554,61	\$ 5.185.356,21	87,13%	EN EJECUCIÓN

Nombre	<i>Walther Segundo Villao Vera</i>
Cargo	<i>Director de la Unidad de Gerenciamiento del Banco Mundial</i>

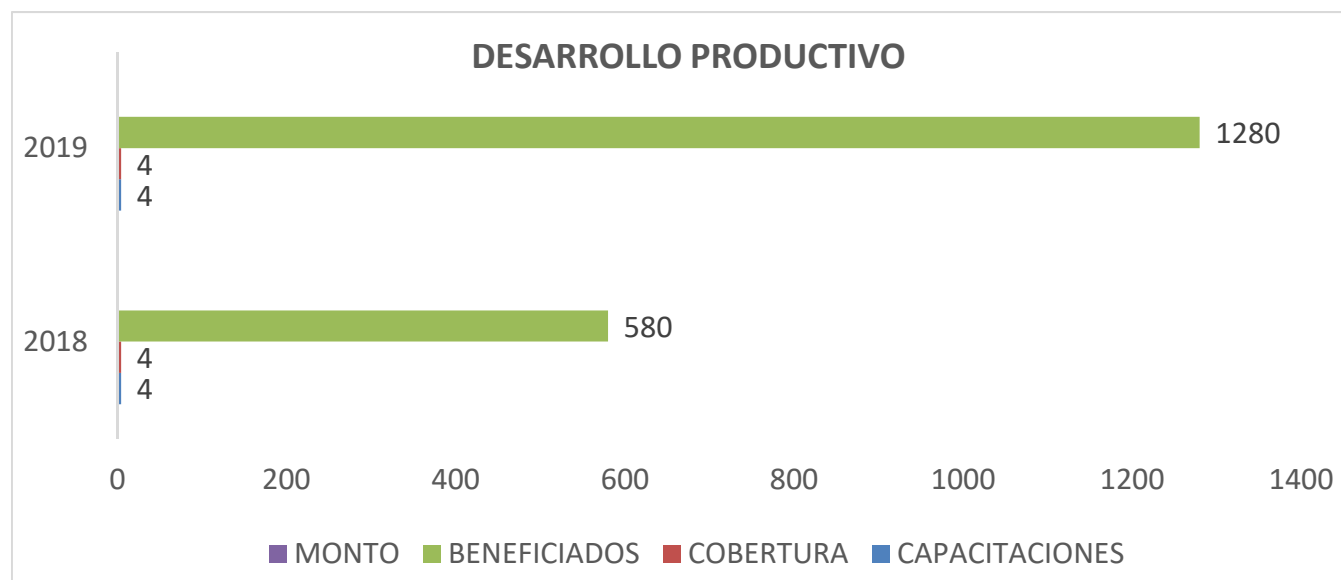
3.4. Componente Económico

Objetivo estratégico: Lograr pleno empleo priorizando el turismo, industria pesquera, alimenticia y los servicios logísticos.

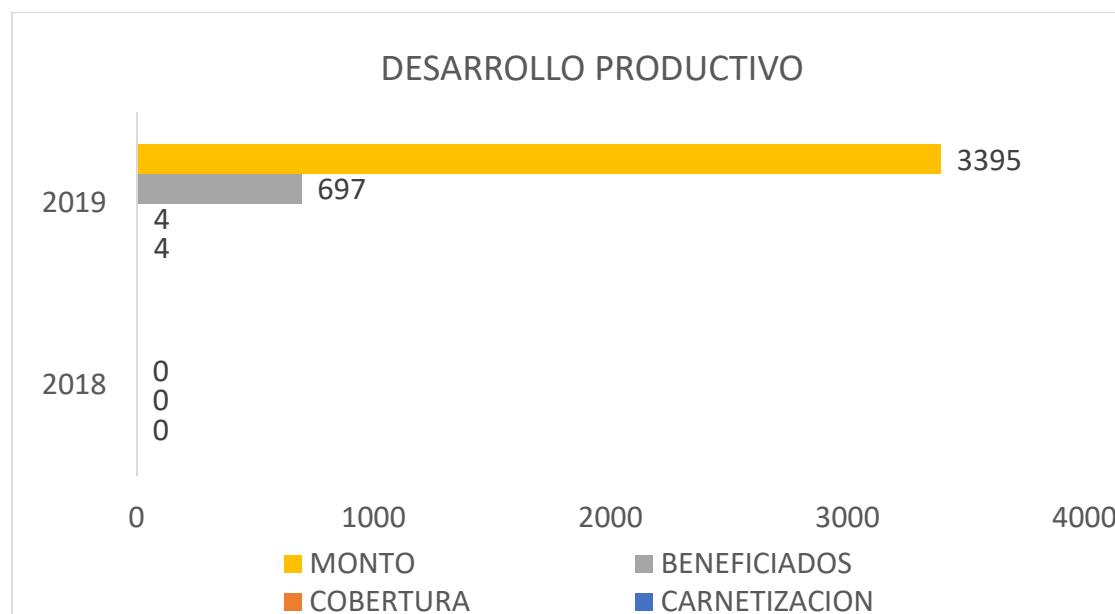
DIRECCIÓN:		Desarrollo Productivo			
SITUACIÓN INICIAL DEL ÁREA – LÍNEA BASE		<ul style="list-style-type: none"> Huertos Orgánicos: Implementación de huertos (17). Acompañamiento, Asistencia y Mantenimiento a los huertos implementados. Capacitaciones en conjunto con la Facultad de Agronomía de la ULEAM. Desarrollo Pesquero: Capacitaciones a las asociaciones de pescadores artesanales. Emprendimiento: Cursos artesanales impartidos en los centros S.E.R. Ferias de presentación, promoción y venta de productos elaborados por emprendedores. 			
COMPONENTE	PROGRAMA	PROYECTOS/ ACTIVIDADES REALIZADAS	INVERSIÓN	BENEFICIARIOS	ACCIONES RELEVANTES DEL PROYECTO
ECONÓMICO	MANTA EMPRENDEDORA	<ul style="list-style-type: none"> Cursos de desarrollo de conocimiento artesanal, impartido en distintos puntos de la ciudad (Centros S.E.R. Sedes Comunales, Barrios), en convenio con la Federación de Artesanos Profesionales de Manta. Capacitaciones a emprendedores de la ciudad, en temas relacionados a ventas, educación financiera, marketing. 	<ul style="list-style-type: none"> \$ 6.134,08 cursos artesanales. Las capacitaciones fueron en coordinación con diversas entidades del estado sin costo para el GAD. 	<ul style="list-style-type: none"> 700 personas beneficiadas en cursos artesanales. 350 emprendedores capacitados en diversos temas. 	Fortalecer y complementar los conocimientos adquiridos por los beneficiarios, incentivando a la profesionalización de los emprendimientos.

<p>ECONÓMICO</p>	<p>MANTA PREPARADA E INNOVADORA</p>	<p>Implementación de huertos orgánicos, capacitación a beneficiados, diseño y manejo de cosechas, acompañamiento técnico en los primeros ciclos.</p>	<p>\$4.927,70</p>	<p>Implementación de: - 100 huertos familiares (400) personas. - 267 personas capacitadas en los temas inherentes al manejo, cuidado y asistencia. - 100 asistencias técnicas realizadas.</p>	<p>Generar una cultura agrícola urbana, que permita a las personas beneficiadas, generar sus propios alimentos, y desarrollando hábitos de consumo orgánico saludable.</p>
<p>ECONÓMICO</p>	<p>MANTA PREPARADA E INNOVADORA</p>	<ul style="list-style-type: none"> - Capacitación a los miembros de organizaciones pesqueras artesanales de la ciudad de Manta. - Desarrollo de cursos OMI ARTESANAL. - Identificación de actividades y comerciantes de los sectores Playita Mía, Varadero y Muelle Flotante (Carnetización). - Identificación y carnetización a los comerciantes de pescado del sector Playita Mía. <p>Entrega de kits de trabajo para evisceradores del sector Playita Mía.</p>	<ul style="list-style-type: none"> - 0 Costo, debido a que las capacitaciones se dictaron con personal propio. - \$3.395,00 para la carnetización. - Los Kits fueron donados por la fundación CARE. 	<ul style="list-style-type: none"> - 1.280 Comerciantes y pescadores artesanales fueron capacitados. - 150 kits de trabajo fueron entregados a evisceradores. - 697 personas se beneficiaron con la entrega de carnets que identifican sus actividades y el lugar donde las desarrollan. 	<p>Las actividades generadas conllevaron al fortalecimiento organizacional de los pescadores artesanales, reconocimiento, identificación y desarrollo de sentido de pertenencia que contribuyan al cuidado de los espacios, las playas y manejo responsable de residuos.</p>

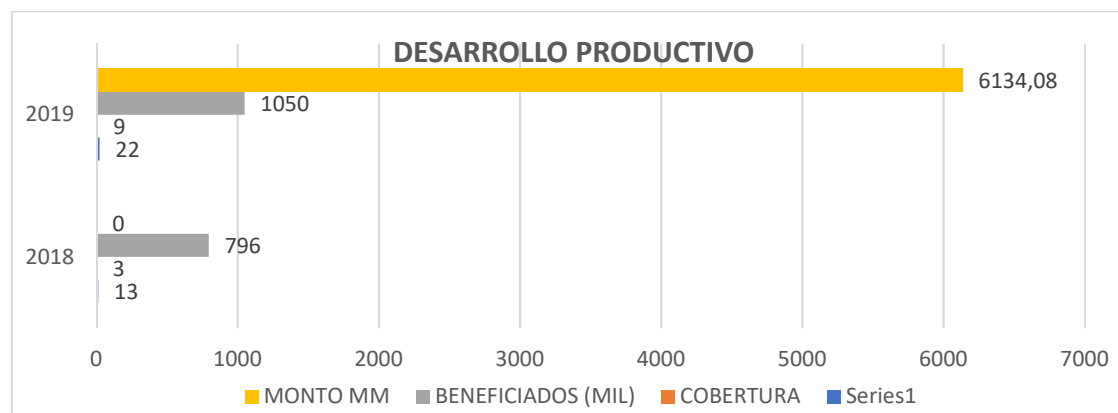
Periodo	Capacitaciones organizaciones pesqueras, cursos OMI	Cobertura barrios	Beneficiados (habitantes)	Monto mm
2018	4	PLAYITA MIA, LOS ESTEROS, ZONA RURAL	580	\$0
2019	4	PLAYITA MIA, LOS ESTEROS, ZONA RURAL	1.280	\$0
META 2020	8 (IMPLEMENTAR CURSOS ADICIONALES DE OMI INDUSTRIAL)	PLAYITA MIA, LOS ESTEROS, ZONA RURAL	1.500	\$20.721,50



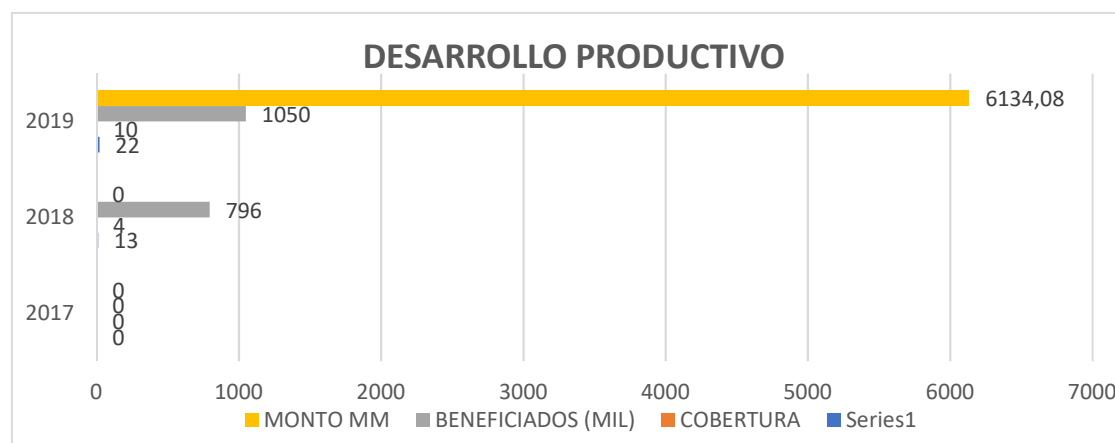
PERIODO	CARNETIZACIÓN A COMERCIANTES, PESCADORES ARTESANALES	COBERTURA BARRIOS	BENEFICIADOS (HABITANTES)	MONTO MM
2018	-	-	-	-
2019	4	PLAYITA MIA, PLAYA MURCIELAGO, SAN MATEO Y SANTA MARIANITA	697	\$3.395,00
META 2020	12	PLAYITA MIA, LOS ESTEROS, ZONA RURAL, PARROQUIA ELOY ALFARO, SAN ANTONIO, EL PALMAR	3.500	\$8.500,00



Periodo	Capacitaciones a emprendedores y cursos artesanales	Cobertura barrios	Beneficiados (habitantes)	Monto mm
2018	13	PARROQUIA MANTA, TARQUI	796	-
2019	22	LOS ESTEROS, MIRAFLORES, 20 DE MAYO, CIELITO LINDO, SAN JUAN, CDLA MILLENIUM, SANTA CLARA.	1.050	\$6.134,08
META 2020	60	TARQUI, LOS ESTEROS, ZONA RURAL, TARQUI, PARROQ MANTA.	8.000	\$60.000,00



PERIODO	HUERTOS IMPLEMENTADOS	COBERTURA BARRIOS	BENEFICIADOS (HABITANTES)	MONTO MM
2018	193	COBERTURA EN GENERAL	2.876	\$18.008,33
2019	200	LOS ESTEROS, 2 DE AGOSTO, LA PRADERA, SAN MATEO, LA REVANCHA, CIELITO Lindo, URBIRRIOS, JOcAY, PORVENIR, 15 DE SEPTIEMBRE, MAZATO, SAN ANTONIO, 20 DE MAYO	3.150	\$22.133,00
META 2020	300	SI VIVIENDA, SAN AGUSTIN, ALTAGRACIA, ALTAMIRA, SAN PABLO, LAZARETO, 5 DE JUNIO, PARROQUIAS RURALES	-	\$28.700,00



Nombre	<i>David Bernardo López Pazmiño</i>
Cargo	<i>Director de Desarrollo Productivo</i>

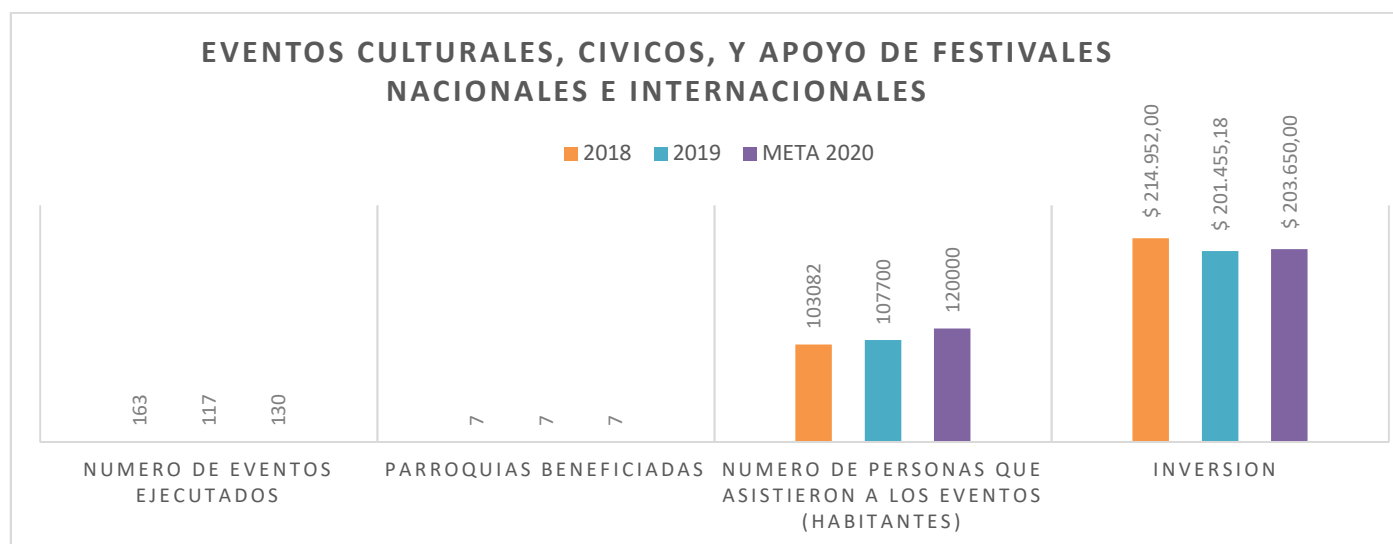
DIRECCIÓN:	Cultura y Patrimonio				
SITUACIÓN INICIAL DEL ÁREA – LÍNEA BASE	<p>- Dentro del inicio de la actual administración se encontraron algunas novedades referentes a la ejecución de los talleres permanentes, mismos que se encontraban diseminados en varios sectores de la ciudad.</p> <p>- Inconformidad en varios sectores culturales que solicitaban creación de ordenanza que respalde a este sector.</p> <p>- Mejorar calidad de eventos culturales, cívicos y artísticos en el cantón.</p>				
COMPONENTE	PROGRAMA	PROYECTOS/ ACTIVIDADES REALIZADAS	INVERSIÓN	BENEFICIARIOS	ACCIONES RELEVANTES DEL PROYECTO
ECONÓMICO	MANTA EMPRENDEDORA/ INNOVADORA	<p>Organización de eventos culturales y cívicos</p> <p>A través de este proyecto, se realiza la coordinación y su respectiva gestión administrativa, para la ejecución de eventos culturales y cívicos en el cantón, a fin de reactivar la industria cultural en los entornos que se realizan estos eventos</p>	\$179.855,18	<ul style="list-style-type: none"> • 93.200 personas asistieron • 96 eventos se realizaron 	<p>Organización de eventos para conmemorar:</p> <ul style="list-style-type: none"> -Fechas cívicas locales y nacionales, -Desfiles Culturales y Cívicos, -Pregones -Fiestas parroquiales, -Arte en las calles, -Octubre Mes de Las Artes, -Eventos navideños.
ECONÓMICO	MANTA EMPRENDEDORA/ INNOVADORA	<p>Fomentar la cultura en el cantón a través de convenios de cooperación cultural para difusión y promoción de festivales culturales de nivel internacional, donde son expuestas las artes escénicas en diferentes sectores del cantón.</p>	\$19.600,00	<ul style="list-style-type: none"> • 10.000 personas asistieron (nacionales y extranjeros) • 6 festivales realizados 	<p>Festivales como:</p> <ul style="list-style-type: none"> -Internacional de Teatro, -Manta por la Danza, -Internacional de Poetas, -Festival Cinrecreo, -Festival Spondylus -América Danza

<p>ECONÓMICO</p>	<p>MANTA EMPREDEDORA/ INNOVADORA</p>	<p>Rescatar el patrimonio intangible del Cantón Manta, este proyecto tiene el propósito de rescatar y promocionar actividades de identidad cultural, a nivel local y nacional, y la valorización de la cultura de nuestros artistas a través de las diferentes artes.</p>	<p>\$2.940,00</p>	<ul style="list-style-type: none"> • 21 eventos de exposiciones, de identidad y ferias culturales se realizaron • 4.500 personas asistieron • Exposición etnográfica permanente (Museo Cancebí) con la afluencia de 14.704 visitantes 	<p>Exposiciones: -Pictóricas -Escultura, -Arqueológicas y etnográficas(permanente) -Fotográficas -Literarias Eventos de identidad: -Tertulias Ferias culturales: -Libros, artesanales, e identidad</p>
<p>ECONÓMICO</p>	<p>MANTA EMPREDEDORA/ INNOVADORA</p>	<p>Desarrollar talleres de artes permanentes y vacacionales, con el propósito de formar a niños y jóvenes en el arte de la música y danza</p>	<p>\$4.902,99</p>	<p>*38 eventos se presentaron *160 niños, jóvenes y adultos conforman los talleres.</p>	<p>-Firma de convenio con el Ministerio de Educación, concediendo por 4 años el espacio físico de la Ex Escuela Guayaquil, a fin de formar un centro de Artes municipal con todos los talleres permanentes. Talleres permanentes de: -Escuela permanente de danza -Sinfónica Infanto Juvenil del GADM Manta -Escuela permanente de guitarra -Orquesta folclórica del GADM Manta -Coro de adultos del GADM Manta</p>

					Coro de niños "Dacho Pablo" del GADM Manta En el 2019 se dotó de vestuario a los integrantes de los talleres
--	--	--	--	--	---

EVENTOS CULTURALES, CÍVICOS Y APOYO DE FESTIVALES NACIONALES E INTERNACIONALES

PERIODO	NÚMERO DE EVENTOS EJECUTADOS	PARROQUIAS BENEFICIADAS	NÚMERO DE PERSONAS QUE ASISTIERON A LOS EVENTOS (HABITANTES)	INVERSIÓN
2018	163	7	103.082	\$ 214.952,00
2019	117	7	107.700	\$ 201.455,18
META 2020	130	7	120.000	\$ 203.650,00



Nombre	<i>Luis Alberto Espinoza Miranda</i>
Cargo	<i>Director de Cultura y Patrimonio</i>

DIRECCIÓN:	Mercados, Camales y Espacios Comerciales				
SITUACIÓN INICIAL DEL ÁREA – LÍNEA BASE	Los mercados se encontraban con falta de mantenimiento hace más de un año de cámaras de vigilancia, cámaras de frío, generadores, etc. y especialmente en la Zona Comercial Tarqui desorganización de los comerciantes y de los funcionarios designados a esta zona.				
COMPONENTE	PROGRAMA	PROYECTOS/ ACTIVIDADES REALIZADAS	INVERSIÓN	BENEFICIARIOS	ACCIONES RELEVANTES DEL PROYECTO
ECONÓMICO	MANTA EMPRENDEDORA/ INNOVADORA	Reparación y operatividad del generador eléctrico. (JULIO)	\$17.000,00	Comerciantes Usuarios Empleados	Se procedió al cambio de una transferencia nueva, con esto logrando la operatividad efectiva del mismo.
ECONÓMICO	MANTA EMPRENDEDORA/ INNOVADORA	Mantenimiento y reparación de cámaras de fríos, frutas, legumbres y carnes. (JULIO)	\$34.100,00	Comerciantes Usuarios	El mantenimiento realizado tuvo como objetivo la reparación de los capacitores, verificando también si no había fugas en las cañerías, así mismo al evaporado, quedando así, totalmente operativa, realizaron los manteamientos, en el mismo mes.
ECONÓMICO	MANTA EMPRENDEDORA/ INNOVADORA	Mantenimiento a las escaleras eléctricas. (JULIO)	\$4.000,00	Comerciantes Usuarios Empleados Ciudadanía en general	Las consecuencias de estas fallas técnicas, por una parte, fue la terminación de contrato con la empresa encargada del mantenimiento de las mismas. Poco después de esto hubo asistencia técnica por parte de los departamentos pertinentes y se realizaron los manteamientos, en el mismo mes
ECONÓMICO	MANTA EMPRENDEDORA/ INNOVADORA	Mantenimiento de los paneles eléctricos de las	\$3.800,00	Comerciantes Empleados	No existía accionar en la bomba sumergible, esto provocada la falta

	INNOVADORA	bombas de agua. (AGOSTO)		Usuarios	de agua en la cisterna alta, para la distribución de agua en las diferentes áreas del mercado, todo esto realizado en el mes de agosto. Las bombas quedaron operativas con el mantenimiento hecho con el cambio del contactor.
ECONÓMICO	MANTA EMPRENDEDORA/ INNOVADORA	Instalación de luminarias en la sección de artículos varios. (AGOSTO)	\$1.255,15	Comerciantes Empleados Agentes de control que prestan sus servicios en el Mercado. Ciudadanía en general	La falta de luminaria traía consigo inseguridad en la sección de abarrotes y artículos varios. Se procedió a la instalación del circuito eléctrico, colocando varias lámparas en el alrededor de la sección de artículos varios.
ECONÓMICO	MANTA EMPRENDEDORA/ INNOVADORA	Mantenimientos varios. (SEPTIEMBRE)	Mantenimiento se realizó con materiales que había en stock en la bodega de la Dirección de Higiene y Salubridad.	Usuarios Comerciantes	Este mantenimiento tuvo como accionar, la reparación de llantas de coches de compras utilizados por los usuarios, así mismo la canasta recolectora de basuras.
ECONÓMICO	MANTA EMPRENDEDORA/ INNOVADORA	Capacitación sobre el uso de las trampas de grasas. (SEPTIEMBRE)	Sin costo (capacitación dictada por Empleados de la Dirección de Medio Ambiente)	Comerciantes	Dar a conocer, como es el uso correcto, ya que existían inconvenientes, por el mal uso y desechos de los alimentos. Se obtuvo minimizar el riesgo de reboses, dando así, más higiene al momento de evacuar.

ECONÓMICO	MANTA EMPREDEDORA/ INNOVADORA	Cambio de pintura en la parte externa del Mercado Central (OCTUBRE)	\$15.000,00	Comerciantes Empleados Ciudadanía en general	Cambiar la pintura de la fachada del centro de abastos con los nuevos logotipos de la Administración y dar una nueva presentación al mercado.
ECONÓMICO	MANTA EMPREDEDORA/ INNOVADORA	Mantenimiento de pintura en la Zona Comercial Tarqui. (JUNIO)	\$7.000 + IVA INFIMA	Usuarios Comerciantes	Se realiza mantenimiento de pintura con logo de nueva alcaldía en la Zona Comercial Tarqui y dar una nueva presentación a la zona comercial.
ECONÓMICO	MANTA EMPREDEDORA/ INNOVADORA	Casa abierta sobre el día mundial en contra del trabajo infantil. (JUNIO)	Gestión interna	Comerciantes	Se realiza una casa abierta en la explanada de la Zona Comercial, para informar a los comerciantes sobre el riesgo del trabajo infantil, ya que traían a sus hijos menores de edad a trabajar dentro de la zona.
ECONÓMICO	MANTA EMPREDEDORA/ INNOVADORA	Feria de Reactivación por el día del Padre. (JUNIO)	Gestión interna	Usuarios Comerciantes	Se realiza la feria con marcas conocidas como COMANDATO, SUZUKI, DIRECTV, GRUPO MAVESA Y PARRALES también se presentaron artistas invitados, perifoneo constante y promociones y descuentos en los locales.
ECONÓMICO	MANTA EMPREDEDORA/ INNOVADORA	Minga con los comerciantes del galpón de marisco.(JUNIO)	Gestión interna	Comerciantes de marisco y usuarios	Limpieza profunda del galpón de marisco realizada con comerciantes, EPAM, Dirección de Higiene y Administración, se logra cambio de imagen y aseo dentro del área.
ECONÓMICO	MANTA EMPREDEDORA/ INNOVADORA	Primera reunión de alianza estratégica para reactivación y comercialización de la Zona	Gestión interna	Comerciantes y ULEAM	Se realiza reunión con los decanos de las facultades de Marketing y Administración de empresas para realizar proyecto de reactivación con

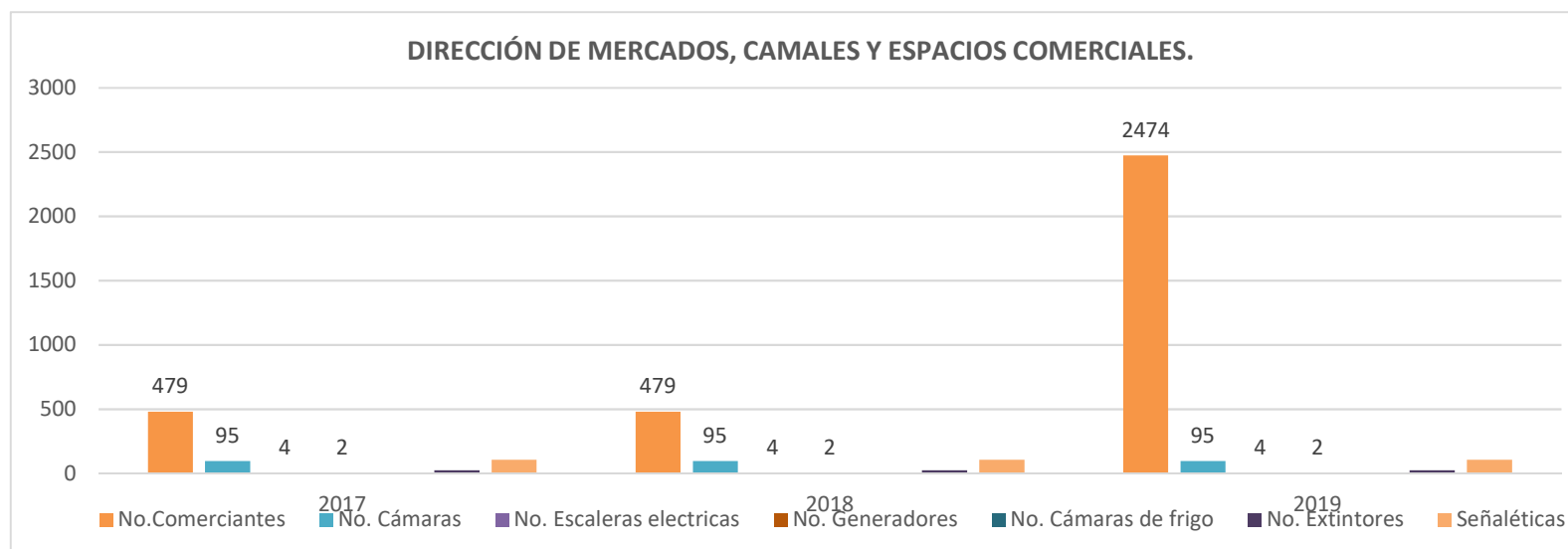
		Comercial Tarqui con ULEAM. (JUNIO)			los estudiantes y se logra alianza entre el GAD y la ULEAM.
ECONÓMICO	MANTA EMPRENDEDORA/ INNOVADORA	Minga con los comerciantes del galpón de cárnicos.(JULIO)	Gestión interna	Comerciantes de cárnicos y usuarios	Limpieza profunda del galpón de cárnicos realizada con comerciantes, EPAM, Dirección de higiene y Administración, se logra cambio de imagen y aseo dentro del área.
ECONÓMICO	MANTA EMPRENDEDORA/ INNOVADORA	Actividades de reactivación. (JULIO)	Gestión interna	Comerciantes	Se lleva a cabo la actividad de reactivación de la Zona Comercial Tarqui con el apoyo de la dirección de Cultura.
ECONÓMICO	MANTA EMPRENDEDORA/ INNOVADORA	Bingo solidario en la explanada de la Zona Comercial Tarqui. (JULIO)	Gestión interna	Fundación Ríos de Aguas Vivas y publicidad a los comerciantes por sus donaciones	Con el objetivo de dar a conocer la zona, se realiza evento de bingo solidario con la fundación RIOS DE AGUA VIVA y Patronato en donde los comerciantes donaron obsequios para ayudar a la fundación.
ECONÓMICO	MANTA EMPRENDEDORA/ INNOVADORA	Fumigación de la parte alta de la Zona Comercial Tarqui. (JULIO)	Gestión interna	Salud de los comerciantes	Se realizó fumigación en la parte alta de la zona comercial con la ayuda de la Dirección de Higiene, se logra disminución de las diferentes plagas dentro de la zona comercial.
ECONÓMICO	MANTA EMPRENDEDORA/ INNOVADORA	Visita al Mercado de Calderón, reunión con Porto-Mercados.(JULIO)	Gestión interna	Conocimiento administrativo y de aplicación para los mercados	Revisión de su modelo de gestión como ejemplo para aplicar en nuestros mercados.
ECONÓMICO	MANTA EMPRENDEDORA/ INNOVADORA	Reunión con presidentes de las diferentes asociaciones y representante del BANCO	Gestión interna	Movilidad para el usuario e incremento de	Reunión con los diferentes presidentes de asociaciones y el Ing. Villao se compromete a la culminación de la calle 8 de enero.

		MUNDIAL (Ing. Walter Villao) .(JULIO)		venta para el comerciante	
ECONÓMICO	MANTA EMPRENDEDORA/ INNOVADORA	Mantenimiento de áreas verdes, bombas de agua y paneles eléctricos de la zona comercial. (JULIO)	Gestión interna	Comerciantes	Se realizan mantenimientos mensuales de áreas verdes descuidadas sin mantenimiento, se logra control e imagen de la zona.
ECONÓMICO	MANTA EMPRENDEDORA/ INNOVADORA	“TARQUI DE PELICULA” (AGOSTO)	Gestión interna	Reactivación de la zona comercial.	Se lleva a cabo el cine denominado Tarqui de película con la ayuda de marcas conocidas como DIRECTV, MOVISTAR, CLARO, GRUPO MAVESA, POSEIDON como objetivo reactivar y publicitar la zona comercial.
ECONÓMICO	MANTA EMPRENDEDORA/ INNOVADORA	Obra social para enfermo de cáncer. (AGOSTO)	Gestión interna	Persona con cáncer	Los comerciantes de la Zona de legumbres realizaron donaciones de productos de primera necesidad para enfermo de cáncer.
ECONÓMICO	MANTA EMPRENDEDORA/ INNOVADORA	FERIA DE SEGURIDAD CIUDADANA realizada por la Policía Nacional. (AGOSTO)	Gestión interna	Reactivación a los comerciantes	Ubicación de stand dando a conocer la Zona Comercial Tarqui.
ECONÓMICO	MANTA EMPRENDEDORA/ INNOVADORA	Brigada médica para los comerciantes y sus familiares en conjunto con Patronato Municipal. (SEPTIEMBRE)	Gestión interna	Comerciantes y familiares	Se los atendió en diferentes especialidades como odontología, medicina general, terapias de estrés con el objetivo de velar por la salud de nuestros comerciantes.
ECONÓMICO	MANTA EMPRENDEDORA/ INNOVADORA	Reunión con la dirección de tránsito y FETUM sobre la movilidad. (SEPTIEMBRE)	Gestión interna	Comerciantes, usuarios y habitantes de la 8 de enero	Visita en el sector de la zona comercial para movilidad de la misma (pasos de buses) y empezar trabajo de pintura y señaléticas alrededor de la zona, se logra Compromiso de realizar dichos

					trabajos de parte de Transito y la FETUM.
ECONÓMICO	MANTA EMPRENDEDORA/ INNOVADORA	Tránsito realiza trabajo de pintura y señalización en la calle de BAN ECUADOR. (SEPTIEMBRE)	Gestión interna	Movilidad para comerciantes y usuarios	Pedido de los comerciantes dentro del plan de movilidad, se obtiene como resultado la zona señalizada.
ECONÓMICO	MANTA EMPRENDEDORA/ INNOVADORA	Feria de Reactivación con Participación de los comerciantes. (OCTUBRE)	Gestión interna	Comerciantes parte alta	Los comerciantes de la parte alta realizaron feria para reactivación de la zona.
ECONÓMICO	MANTA EMPRENDEDORA/ INNOVADORA	FERIA DEL MUNDO JURASICO. (OCTUBRE)	\$650,00	Reactivación de la zona	Se realiza feria del mundo jurásico para activación de la zona.
ECONÓMICO	MANTA EMPRENDEDORA/ INNOVADORA	Trabajo de mantenimiento de los paneles eléctricos y las cámaras de aguas lluvias. (NOVIEMBRE)	INFIMA \$7.000,00 + IVA DIRECCIÓN ADMINISTRATIVA	Comerciantes	Se realiza trabajos de mantenimiento de los paneles y cámaras para evitar dentro del área de legumbres.
ECONÓMICO	MANTA EMPRENDEDORA/ INNOVADORA	Reunión con la CÁMARA DE COMERCIO DE MANTA. (NOVIEMBRE)	Gestión interna	Comerciantes y usuarios	Reunión con la cámara de comercio y comerciantes para la reactivación de la zona por navidad.
ECONÓMICO	MANTA EMPRENDEDORA/ INNOVADORA	Feria y ubicación del primer contenedor de pilas y desechos electrónicos. (NOVIEMBRE)	Gestión interna	Ciudadanía	Se colocó el primer contenedor de pilas y desechos electrónicos dentro de la zona comercial y evitar la contaminación y atraer la circulación de comerciantes.
ECONÓMICO	MANTA EMPRENDEDORA/ INNOVADORA	Feria navideña Zona Comercial Tarqui. (DICIEMBRE)	Gestión interna	Reactivación feria navideña comerciantes y descuentos para usuarios.	Se realizar feria con la participación de los comerciantes en ferias de juguetes y carruseles con el objetivo de atraer y aumentar las ventas en los meses de diciembre y enero de los comerciantes.

ECONÓMICO	MANTA EMPREDEDORA/ INNOVADORA	Presentación artística, festival gastronómico, boxeo femenino.	Autogestión, Mega Flipper, Liga Cantonal de Manta.	Comerciantes/ Usuarios	Se realiza esta actividad como estrategia para tener flujo de usuarios.
ECONÓMICO	MANTA EMPREDEDORA/ INNOVADORA	Brigadas médicas, capacitaciones a los comerciantes.	Autogestión con el departamento de Patronato, Banco D-Miro y CENACAP	Comerciantes / Usuarios	Con esta actividad se logra incrementar el flujo de usuarios a este centro de abasto, ya que se ha visto afectado últimamente en las ventas. Capacitaciones para que el comerciante cuente con conocimientos en atención en ventas, motivación y empoderamiento de negocio que se ponen en práctica día a día.
ECONÓMICO	MANTA EMPREDEDORA/ INNOVADORA	Mantenimiento de las bombas de impulsión para el sistema del agua potable para la diferencia área, sistema de soterrado para depositar desechos y desperdicio.	\$16.351,00	Comerciantes / Usuarios / Personal	El mantenimiento se lleva a cabo con el fin de prevenir la ocurrencia de fallas que presente, evitando que se produzcan malos olores y desperfecto en el sistema hidráulico.
ECONÓMICO	MANTA EMPREDEDORA/ INNOVADORA	Reparación y mantenimiento del sistema eléctrico.	\$3.800,00	Comerciantes / Usuarios / Personal	La variación de voltaje ocasiona más de un perjuicio a las diferentes maquinarias instalada, se realizó mantenimiento con el objetivo de optimizar un mayor flujo de energía en las diferentes áreas de nuestro mercado.

PERIODO	NÚMERO DE COMERCIANTES	NÚMERO DE CÁMARAS	NÚMERO DE ESCALERAS ELÉCTRICAS	NÚMERO DE GENERADORES	NÚMERO DE CÁMARAS DE FRIGO	NÚMERO DE EXTINTORES	SEÑALÉTICAS
2017	479	95	4	2	6	25	107
2018	479	95	4	2	6	25	107
2019	2.474	95	4	2	6	25	107
META 2020	2.379	224	4	2	8	134	140



Nombre	<i>Xavier Fernando Briones Mendoza</i>
Cargo	<i>Director de Mercados, Camales y Espacios Comerciales</i>

DIRECCIÓN:	Dirección de Turismo				
SITUACIÓN INICIAL DEL ÁREA – LÍNEA BASE	La Dirección de Turismo, tiene como visión principal, posicionar la imagen de Manta como destino turístico competitivo a nivel nacional e internacional, a través del desarrollo de políticas, planificación, gestión, ejecución y el fomento de proyectos turísticos con el fin de fortalecer, capacitar, impulsar, promocionar y difundir el desarrollo del sector turístico cantonal; sin embargo, se encontraron varias falencias en la ejecución de las actividades requeridas para llegar a esta visión.				
COMPONENTE	PROGRAMA	PROYECTOS/ ACTIVIDADES REALIZADAS	INVERSIÓN	BENEFICIARIOS	ACCIONES RELEVANTES DEL PROYECTO
ECONÓMICO	MANTA PREPARADA E INNOVADORA	NOCHES DEL MURCIÉLAGO (proyecto de reactivación-playa El Murciélagos)	\$ 15.468,32	<ul style="list-style-type: none"> • 22 restaurantes • 30 emprendedores artesanales por noche • 1000 asistentes por noche aprox. • 60 artistas locales 	<ul style="list-style-type: none"> • Se logró la reactivaron de los restaurantes ubicados en la playa El Murciélagos nocturnamente • Se logró que artistas locales, muestren su talento de manera gratuita
ECONÓMICO	MANTA PREPARADA E INNOVADORA	CAPACITACIONES AL SECTOR TURÍSTICO DE ACUERDO CON LA ACTIVIDAD COMERCIAL Capacitaciones: <ul style="list-style-type: none"> • Atención al cliente. • Ingles. • Bioseguridad. • Gastronomía y costo de gestión. • Seguridad Alimentaria. 	\$ 0,00 (autogestión)	<ul style="list-style-type: none"> • 263 personas capacitadas en diferentes temas (propietarios de establecimientos turísticos, cabañas y taxistas) 	<ul style="list-style-type: none"> • Se logró la colaboración gratuita de especialistas en los diferentes temas de las capacitaciones dictadas. • Se logró que los establecimientos que fueron capacitado, apliquen lo aprendido en sus instalaciones
ECONÓMICO	MANTA PREPARADA E INNOVADORA	MINGAS DE LIMPIEZA SIMULTÁNEAS (PLAYAS	\$ 0,00 (autogestión)	<ul style="list-style-type: none"> • Propietarios de los Establecimiento turístico ubicados en las 	<ul style="list-style-type: none"> • Se creó conciencia ambiental

		DE LA ZONA URBANA Y RURAL)		playas y comerciante informales, aproximadamente 200 personas	<ul style="list-style-type: none"> • Se logró que la ciudadanía en general se involucre y participe en las mingas realizadas. • Se recolecto 50 sacos de basuras en las playas de Ciudad de Manta
ECONÓMICO	MANTA PREPARADA E INNOVADORA	PLAN DE DESARROLLO TURÍSTICO PRIMERA FASE (Recolección de insumos y necesidades)	\$ 0,00	<ul style="list-style-type: none"> • Se beneficia la Planta Turística del Cantón en su totalidad (572 establecimientos). 	<ul style="list-style-type: none"> • El plan de desarrollo turístico cantonal, será elaborado por expertos de la Facultad de Hotelería y Turismo de la ULEAM • Se realizaron 5 FOCUS GROUP, con representantes del sector turístico, a fin de recaudar aportaciones. • El 12 de diciembre de 2019, se firmó el convenio específico interinstitucional, con la Facultad de Hotelería y Turismo, para la construcción del plan de desarrollo turístico del cantón.
ECONÓMICO	MANTA PREPARADA E INNOVADORA	ACTUALIZACIÓN DE LA GUÍA E INVENTARIO TURÍSTICO	\$ 0,00	<ul style="list-style-type: none"> • Se beneficia la Planta Turística del Cantón en su totalidad (572 establecimientos). 	<ul style="list-style-type: none"> • Se trabajó la actualización con la Dirección de Comunicación, quienes nos realizaron los diseños pertinentes. Actualmente se encuentran haciendo modificaciones a la misma

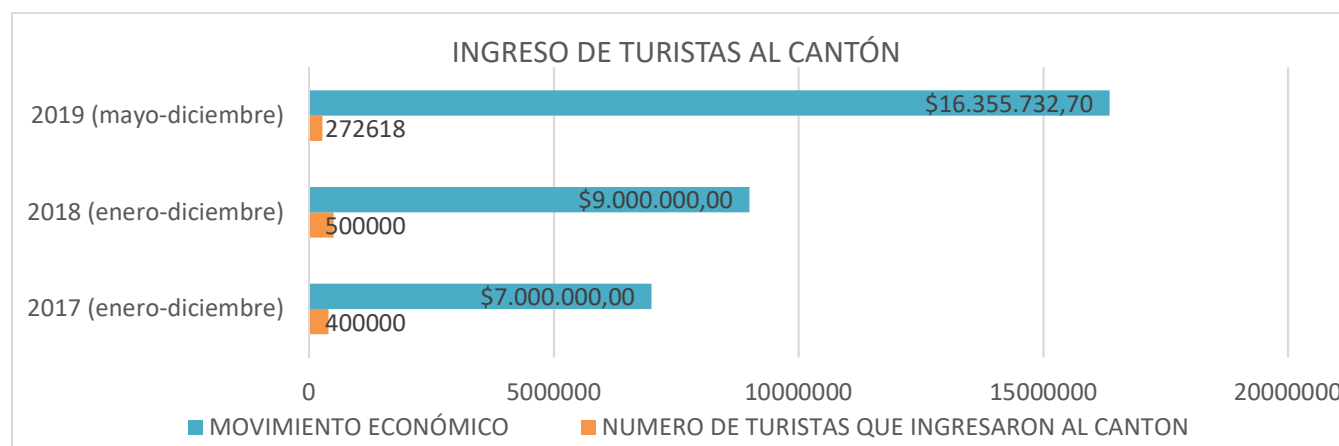
<p>ECONÓMICO</p>	<p>MANTA PREPARADA E INNOVADORA</p>	<p>EJECUCIÓN DE FAM TRIP Y PRESS TRIP:</p> <ul style="list-style-type: none"> • Lanzamiento de la temporada de avistamiento de ballenas. • Barrido fotográfico con comunidad de fotógrafos. • Recorrido con LAN Ecuador 	<p>\$ 5.000,00</p>	<ul style="list-style-type: none"> • Planta turística en su totalidad (572 establecimientos) 	<ul style="list-style-type: none"> • Se dio a conocer las bondades turísticas del cantón en medios nacionales. • Se obtuvo una base de fotos de todos los atractivos del cantón, otorgadas por la comunidad de fotógrafos, quienes a su vez realizaron publicidad de la ciudad en redes sociales
<p>ECONÓMICO</p>	<p>MANTA PREPARADA E INNOVADORA</p>	<p>IMPLEMENTACIÓN DE VENTANILLA DE RECEPCIÓN DE TRÁMITES</p>	<p>\$ 0,00</p>	<p>Planta turística en su totalidad (572 establecimientos)</p>	<ul style="list-style-type: none"> • Se logró simplificar el proceso para la obtención de la L.U.A.F • Se logró que los contribuyentes cancelaran el pago de impuestos inmediatos ya que se encuentra una ventanilla de turismo dentro de las instalaciones del GAD municipal.
<p>ECONÓMICO</p>	<p>MANTA PREPARADA E INNOVADORA</p>	<p>EVENTOS QUE PROMUEVEN LA OFERTA TURÍSTICA DEL CANTÓN (REACTIVACIÓN TURÍSTICA)</p> <ul style="list-style-type: none"> - Conciertos internacionales (JUANES y VILMA PALMA. - Manta Dance Fest (música electrónica) 	<p>\$ 429.000,00</p>	<ul style="list-style-type: none"> • Planta turística en su totalidad (572 establecimientos) • Comercio en general • 273.000 turistas entre noviembre y diciembre 	<ul style="list-style-type: none"> • Se logró posicionar a Manta como un destino priorizado con altos estándares de calidad, durante la temporada. • Se logró incrementar el número de visitantes al cantón; así como el movimiento económico. • Se realizó la contratación de una empresa especializada en estadísticas, con la finalidad de

		<ul style="list-style-type: none"> - San Lorenzo Fest - Manta Navideña (encendido de luces y árbol de navidad) - Reina de Manta 2019 – 2020 - Festival del Pulpo (comuna Liguiqui) 			tener datos reales del ingreso de turistas y movimiento económico del cantón
ECONÓMICO	MANTA PREPARADA E INNOVADORA	TRIATLÓN IRONMAN 70.3	\$ 0.00 (se realizó con autogestión)	<ul style="list-style-type: none"> • 1.800 participantes Aprox. • 36 hoteles beneficiados • 215 restaurantes beneficiados directa e indirectamente • Comercio en general. 	<ul style="list-style-type: none"> • Se logró que la vía esté apta para que los triatletas tuviesen las facilidades del caso • Se gestionó la reparación y cambios de las luminarias de las escalinatas ubicadas en el Perpetuo Socorro. • Se logró la reforestación de las vías principales, así como el cambio de césped. • Se gestionó la pintura para los bordillos y aceras de las vías principales. • Se coordinó la limpieza y nivelación de dunas de la playa El Murciélago. • Se coordinó la limpieza de las escalinatas del Perpetuo Socorro juntamente con el Cuerpo de Bomberos y cuadrilla municipal.

					<ul style="list-style-type: none"> • Se gestionó la limpieza de causas y pozos sépticos en la playa El Murciélago.
ECONÓMICO	MANTA PREPARADA E INNOVADORA	PRIMER CONGRESO DE INNOVACIÓN TURÍSTICA	\$ 7.000,00	<ul style="list-style-type: none"> • 300 participantes a nivel nacional (profesionales y estudiantes) 	<ul style="list-style-type: none"> • Se logró actualizar conocimientos en turismo sobre innovación turística y networking, entre profesionales dedicados al turismo
ECONÓMICO	MANTA PREPARADA E INNOVADORA	CARRERA EL GRAN FONDO DE NEW YORK	\$ 0.00 (Inversión privada)	<ul style="list-style-type: none"> • 500 participantes • Planta turística en su totalidad (572 establecimientos) • Comercio en general. 	<ul style="list-style-type: none"> • Se logró fortalecer relaciones entre países hermanos. • Se logró fortalecer el turismo deportivo en nuestra ciudad, dejando la puerta abierta para nuevos eventos.
ECONÓMICO	MANTA PREPARADA E INNOVADORA	EJECUCIÓN DE FERIAS GASTRONÓMICAS (reactivación zonas regeneradas)	\$ 0,00 (autogestión)	<ul style="list-style-type: none"> • 40 emprendedores artesanales participaron en los stands. • 1500 visitantes 	<ul style="list-style-type: none"> • Se logró fortalecer la gastronomía económica • Se realizaron presentaciones artísticas y culturales, así como el deleite de la comida Manabita
ECONÓMICO	MANTA PREPARADA E INNOVADORA	PROGRAMA DE ACOGIDA DE CRUCEROS Ferias artesanales – puntos de información	\$ 0,00 (autogestión)	<ul style="list-style-type: none"> • 150 artesanos (30 por feria) • 30 taxistas bilingües • Comerciantes en general • 7.000 turistas aprox. atendidos en el punto de información 	<ul style="list-style-type: none"> • Se logró ejecutar 5 ferias artesanales en el periodo de agosto-diciembre • Se logró implementar un punto de información turística en la terminal de Cruceros. • Se reestructuró las ferias artesanales que se realizan en el arribo de cada crucero, para

					<p>hacerlas más proactivas y con mejor perspectiva visual.</p> <ul style="list-style-type: none"> • Se logró una correcta organización con la Asociación de taxis turísticos
--	--	--	--	--	---

Periodo	Número de turistas que ingresaron al cantón	Movimiento económico
2017 (enero-diciembre)	400.000	\$ 7.000.000,00
2018 (enero-diciembre)	500.000	\$ 9.000.000,00
2019 (mayo-diciembre)	272.618	\$ 16.355.732,70



Nombre	<i>Isidro Antonio Rodriguez Loor</i>
Cargo	<i>Director de Turismo</i>

4. CAPÍTULO 3: EMPRESAS PÚBLICAS

4.1. Empresa Pública Aguas De Manta (EPAM)

DIRECCIÓN:	Empresa Pública Aguas de Manta				
SITUACIÓN INICIAL DEL ÁREA – LÍNEA BASE	Con la promulgación de la declaratoria de emergencia sanitaria mediante Resolución de Directorio N°008-EPAM-2019, de fecha 30 de julio de 2019, se resuelve declarar en situación de emergencia a los sistemas de alcantarillado sanitario y pluvial del cantón Manta administrados por la EPAM vinculados a la afectación ambiental de los Ríos Manta, Burro y Muerto. Los Cauces de estos ríos, presentan contaminación por aguas residuales domésticas y/o industriales, esto debido a los sistemas hidrosanitarios vetustos. Se debe considerar que para poder detener la afectación en los puntos mencionados, la inversión para el efecto es de mediano y largo plazo, sin embargo se plantearon actividades relacionadas a la limpieza, extracción de sólidos y mejoramiento de infraestructura (muro de gaviones), para evitar desbordamiento de los ríos antes mencionados.				
COMPONENTE	PROGRAMA	PROYECTOS/ ACTIVIDADES REALIZADAS Limpieza y Ampliación Hidráulica / Plan Invernal	INVERSIÓN	BENEFICIARIOS	ACCIONES RELEVANTES DEL PROYECTO
TERRITORIAL - AMBIENTAL	MANTA LIBRE DE CONTAMINACIÓN	Limpieza y ampliación hidráulica de los cauces de los ríos Manta y Burro	\$ 1.385.212,56 + IVA.	Barrio 15 de septiembre Barrio Jocay Barrio Miraflores Barrio 8 de enero Barrio La Paz Barrio 4 de noviembre Barrio La Vegas	Limpieza para la mejora de la infraestructura sanitaria del cauce de los ríos Manta y Burro. Reposición y reparación de colectores de aguas residuales, aguas lluvias, ductos cajón y eliminación de conexiones clandestinas al cauce. Extracción de sólidos para ampliar el cauce del río en. (Río Manta) Intervención en ductos cajón de aguas lluvias en el barrio Jocay, extrayendo sedimentos y

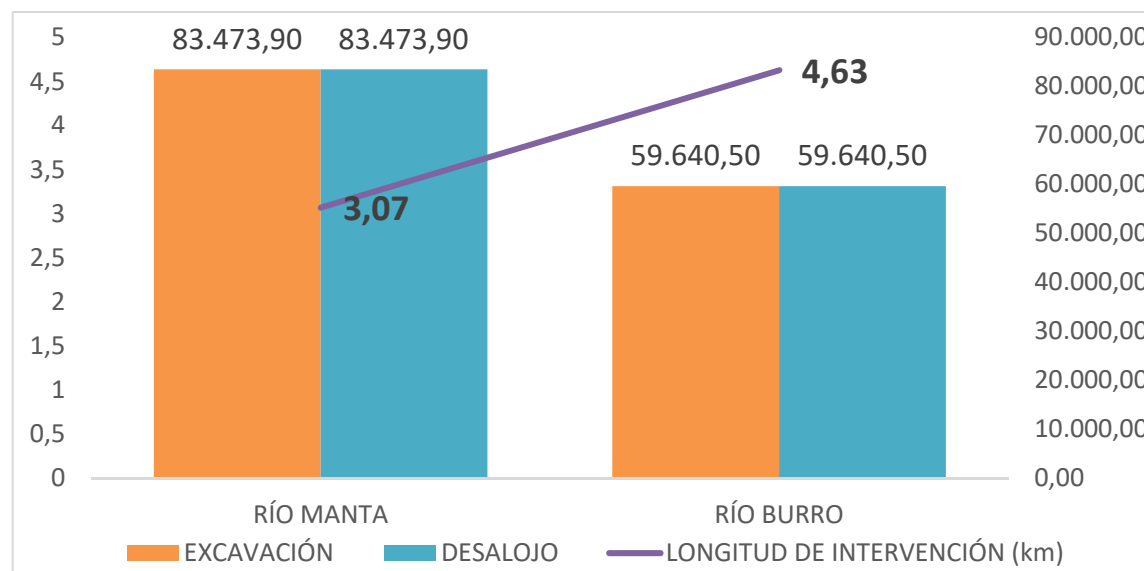
				taponamiento por objetos extraños.
TERRITORIAL - AMBIENTAL	MANTA LIBRE DE CONTAMINACIÓN	Limpieza de intersección río Burro y Manta hasta playa de Tarqui		Barrio Miraflores Local Junta del Artesano Sector El Pescador Playa de Tarqui Ingreso de maquinaria pesada en el cauce del río, previo estudio topográfico de la zona a intervenir.
TERRITORIAL - AMBIENTAL	MANTA LIBRE DE CONTAMINACIÓN	Limpieza Sumideros		Parroquia Eloy Alfaro Centro de Manta Malecón Tarqui Los Esteros Jocay Limpieza Con hidrosuccionador los sumideros de aguas lluvias, como la reposición de rejillas.
TERRITORIAL - AMBIENTAL	MANTA LIBRE DE CONTAMINACIÓN	Limpieza cajas de revisión		Parroquia Eloy Alfaro Centro de Manta Malecón Tarqui Los Esteros Jocay Limpieza Con Hidrosuccionadores de las cámaras de revisión tanto de aguas lluvias, como de aguas servidas. Reposición de infraestructura como parte del control de fugas o deterioro de la misma.
TERRITORIAL - AMBIENTAL	MANTA LIBRE DE CONTAMINACIÓN	Mantenimiento Compuertas Barrio 4 de noviembre.		Parroquia Manta Barrio 4 de noviembre Mantenimiento a las compuertas en el sector del Puente 5 de junio. Se realizó mantenimiento de partes mecánicas, reemplazos, pintura, soldadura.

<p>TERRITORIAL - AMBIENTAL</p>	<p>MANTA LIBRE DE CONTAMINACION</p>	<p>Elaboración de TDR y otorgamiento de viabilidad técnica SENAGUA, para “Estudios y diseños del tratamiento y disposición final de aguas residuales en la ciudad de Manta.” Elaboración de TDR y otorgamiento de viabilidad técnica SENAGUA, para “Estudio de agua potable y alcantarillado sanitario y pluvial de la zona rural, urbano marginal y zona de expansión de la ciudad de Manta.” Elaboración de TDR y otorgamiento de viabilidad técnica SENAGUA, para “Estudios de evolución, diagnóstico de fuentes de abastecimiento y tratabilidad de agua potable para la ciudad. Elaboración de TDR y otorgamiento de viabilidad técnica SENAGUA, para “Estudio para el manejo integral de cuencas del cantón Manta y drenaje urbano.”</p>	<p>\$ 3.186.178,41</p>	<p>Población de Manta 260 mil habitantes</p>	<p>Se revisó el estado de la Fase II del Plan Maestro Hidrosanitario, y se identificaron los Estudios De Pre-inversión, para la fase III del mismo.</p> <p>Se cuenta con la viabilidad Técnica del órgano rector SENAGUA, al 2020 Ministerio de Ambiente y Agua.</p> <p>Mediante Resolución Ejecutiva MTA-2020-ALC-012, se resolvió “<i>Declarar Prioritario los 4 Estudios De Pre Inversión</i>”, de conformidad a los lineamientos para la gestión de financiamiento de dichos estudios.</p> <p>Postulación del financiamiento de los 4 estudios por parte del BDE.</p>
<p>TERRITORIAL - AMBIENTAL</p>	<p>MANTA LIBRE DE CONTAMINACIÓN</p>	<p>Adecuación de redes de alcantarillado sanitario y pluvial, cambio de tuberías en reparaciones de diferentes sectores de la parroquia.</p>	<p>\$ 192.732,57</p>	<p>Parroquia Manta</p>	<p>Obras para la accesibilidad a los sistemas de agua potable y alcantarillado en diferentes sectores de la ciudad.</p>
<p>TERRITORIAL - AMBIENTAL</p>	<p>MANTA LIBRE DE CONTAMINACIÓN</p>	<p>Construcción, adecuación y/o ampliación de sistema de agua potable y alcantarillado sanitario.</p>	<p>\$ 447.577,13</p>	<p>Parroquia Tarqui</p>	<p>Obras para la accesibilidad a los sistemas de agua potable y</p>

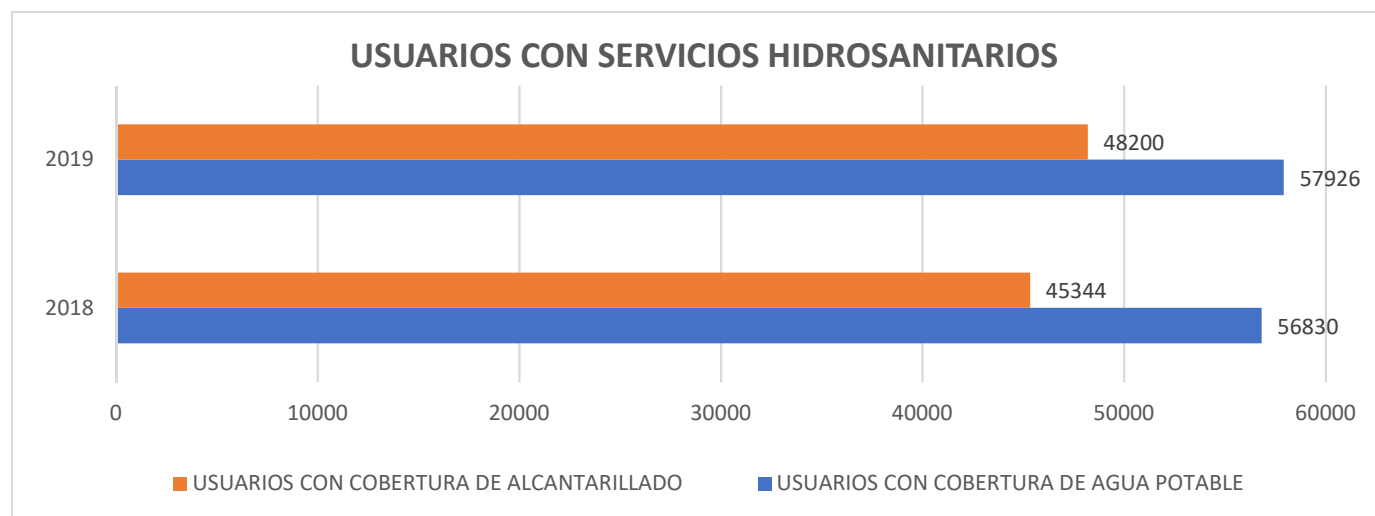
		Limpieza integral e identificación de daños en colector. Recuperación estructural superior del ducto cajón de drenaje al Rio Burro.			alcantarillado en diferentes sectores de la ciudad
TERRITORIAL - AMBIENTAL	MANTA LIBRE DE CONTAMINACIÓN	Adecuación y ampliación del alcantarillado sanitario, y sistema de distribución de agua potable. Construcción de cámaras de hormigón y reparación de colector.	\$ 256.831,71	Parroquia Los Esteros	Obras para la accesibilidad a los sistemas de agua potable y alcantarillado en diferentes sectores de la ciudad
TERRITORIAL - AMBIENTAL	MANTA LIBRE DE CONTAMINACIÓN	Adecuación y ampliación de sistemas hidrosanitarios.	\$ 108.643,50	Parroquia Eloy Alfaro	Obras para la accesibilidad a los sistemas de agua potable y alcantarillado en diferentes sectores de la ciudad

VOLUMEN DE LODO REMOVIDO		
DESCRIPCIÓN	RÍO MANTA	RÍO BURRO
Excavación de fango en limpieza Río.	83.473,90 m ³	59.640,50 m ³
Desalojo de material saturado hasta <6 Km. (Incluye cargado a máquina, transporte y tendido).	83.473,90 m ³	59.640,50 m ³

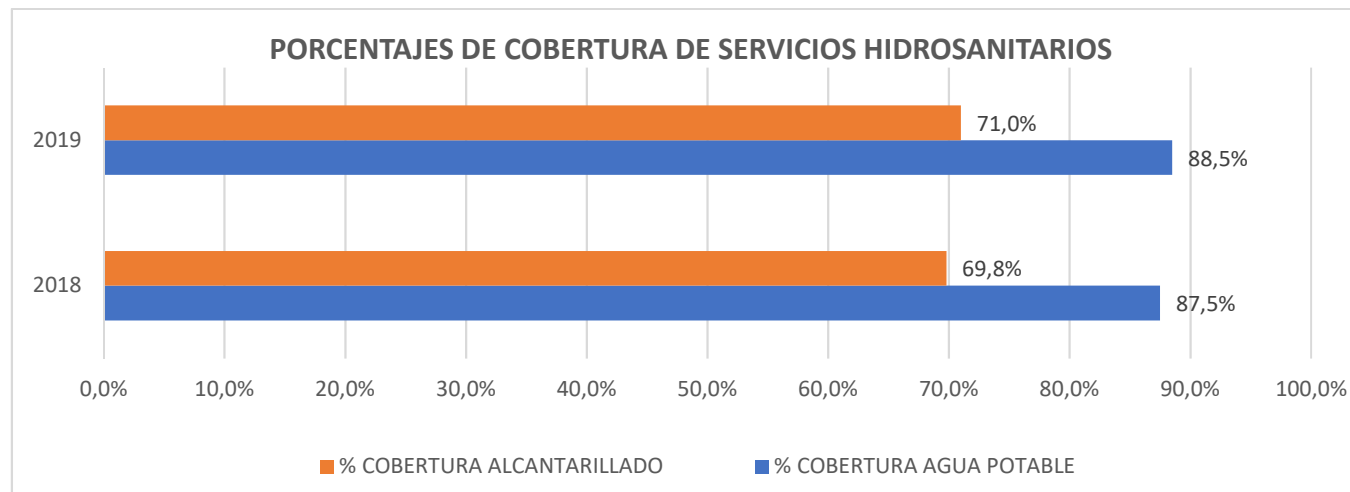
LONGITUD DE TRABAJOS		
DESCRIPCIÓN	RÍO MANTA	RÍO BURRO
Avance global lineal.	3.07 km	4.63 km
TOTAL	7,70 km	



Periodo	Usuarios con cobertura de agua potable	Usuarios con cobertura de alcantarillado	Habitantes beneficiados
2018	56.830	45.344	227.320
2019	57.926	48.221	231.704
META 2020	59.000	49.200	236.000



Periodo	Porcentaje de cobertura de agua potable	Porcentaje de cobertura de alcantarillado
2018	87,5	69,80
2019	88,5	71,81
META 2020	89,5	73,00



Nombre	<i>Jean Carlos Montesdeoca</i>
Cargo	<i>Gerente General EPAM - EP</i>

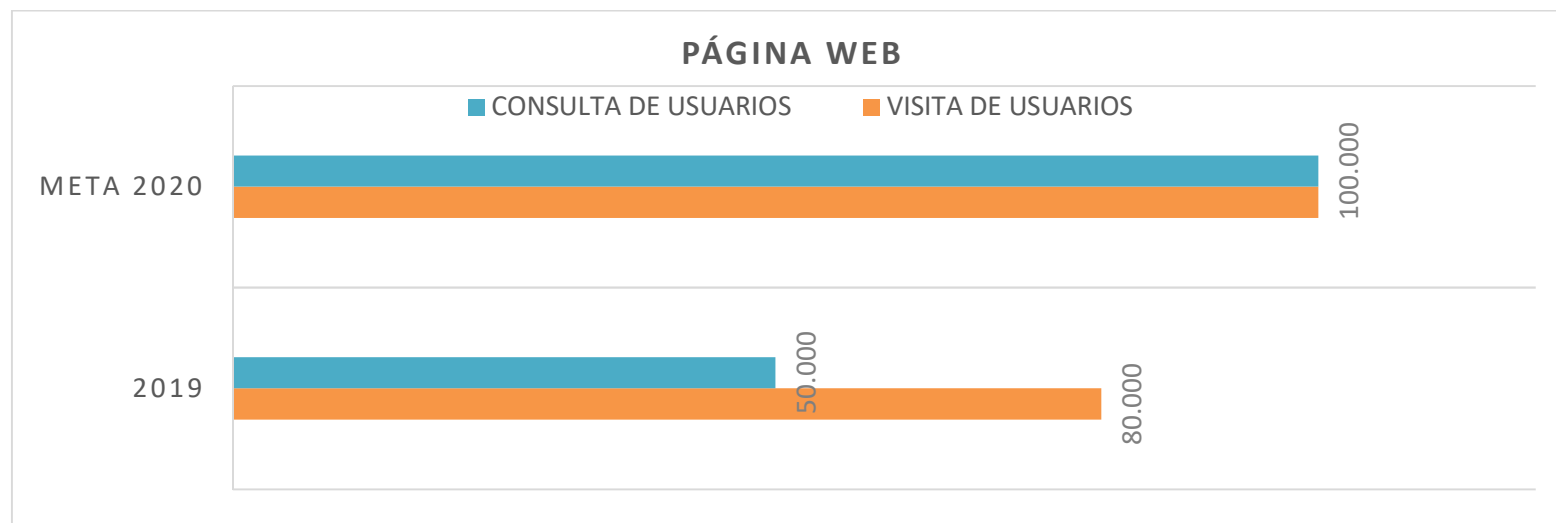
4.2. Empresa Pública Municipal Transportes Y Terminales Jocay – EP

DIRECCIÓN:	Empresa Pública Municipal Transportes y Terminales Jocay - EP				
SITUACIÓN INICIAL DEL ÁREA – LÍNEA BASE	La Empresa contaba con un modelo de gestión carente de planificación, estructura organizada, y adecuado desarrollo, implementación y ejecución de normas y reglas para el buen desempeño de las áreas administrativa y operativa de la entidad, por lo tanto, la nueva administración instauró políticas, reglamentos y demás modelos organizativos para el buen manejo de la empresa, así como un mejoramiento en la calidad de servicio a la ciudadanía.				
COMPONENTE	PROGRAMA	PROYECTOS/ ACTIVIDADES REALIZADAS	INVERSIÓN	BENEFICIARIOS	ACCIONES RELEVANTES DEL PROYECTO
INSTITUCIONAL	GOBIERNO DIGITAL	Actualización de página web del Terminal Terrestre Manta	\$3.000,00 (incluido IVA)	Página web actualizada, flexible y con información de interés para la ciudadanía.	Reestructuración de la página web de la Empresa Pública Municipal Transportes y Terminales Jocay-EP para su actualización y mejoramiento de la funcionalidad de la misma.
ECONÓMICO	MANTA EMPRENDEDORA	Ferias de emprendimientos en las instalaciones del terminal.	N/A	Los emprendedores han logrado tener interés de la ciudadanía y visitas de empresarios nacionales y locales y han adquirido sus productos para ser vendidos en tiendas y supermercados nacionales.	La terminal terrestre cuenta con un espacio para ferias y cada mes se realizan estos eventos buscando para repotenciar la parte artesanal y que los emprendedores muestren a nuestros visitantes todo su potencial.
ECONÓMICO	MANTA EMPRENDEDORA	Eventos y emprendimientos como imagen al terminal terrestre de Manta.	N/A	Crecimiento del Centro Comercial del Terminal Terrestre.	Publicidad tradicional (ATL) y no tradicional (PTL) para el crecimiento y mejoramiento de imagen.

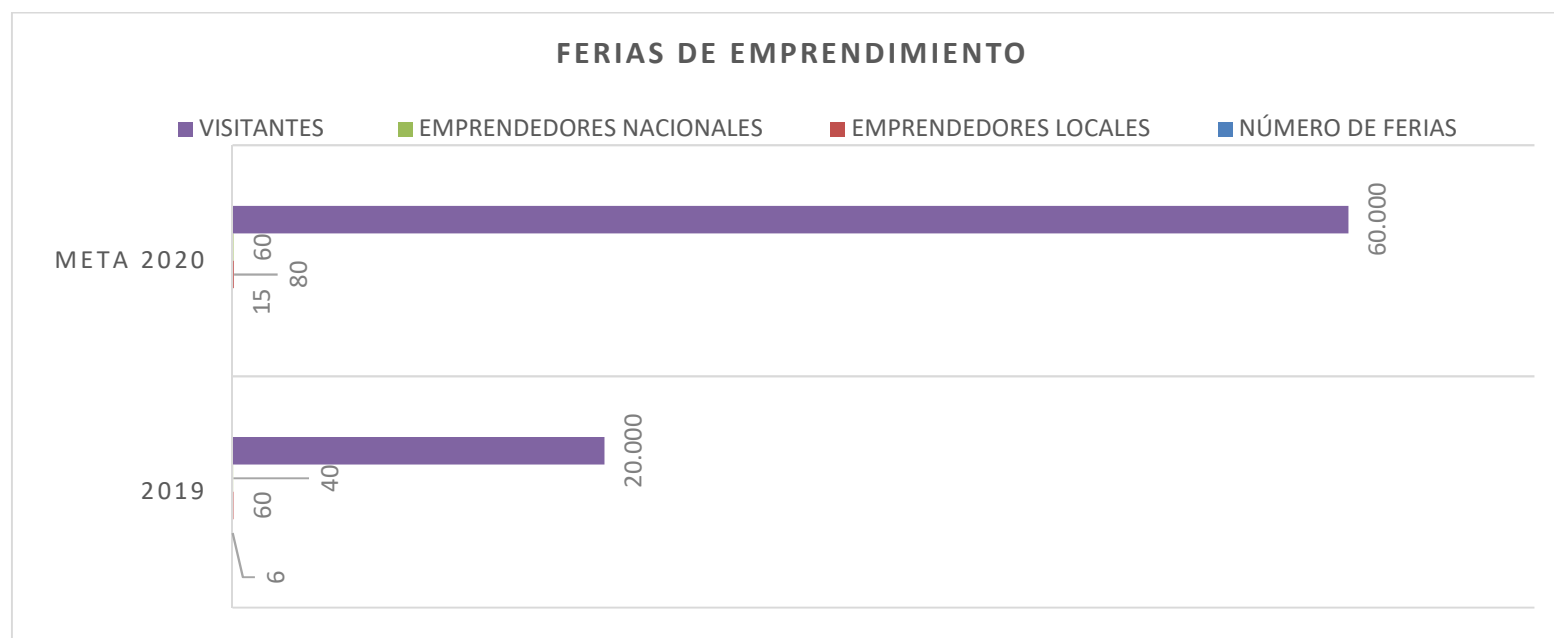
ECONÓMICO	MANTA EMPRENDEDORA	Comercialización de locales, islas, puestos gastronómicos, quioscos, boleterías y encomiendas.	N/A	Crecimiento del Centro Comercial del Terminal Terrestre.	La Terminal Terrestre de Manta cuenta con un Centro Comercial y la parte de transporte, lo cual permite comercializar obteniendo ventas de locales, islas, puestos gastronómicos, quioscos, boleterías y encomiendas.
ECONÓMICO	MANTA INNOVADORA	Incremento del flujo económico del Terminal	\$416.651,12	Mayor número de inversionistas (arrendatarios), mayor número de salida de buses desde la Ciudad de Manta.	Incremento del 38.72% en la recaudación del 2019 en referencia a rubros de arrendamientos y tasas de transporte (torniquetes, toque de andén, sellos de seguridad).
TERRITORIAL - AMBIENTAL	MANTA ACCESIBLE Y DINÁMICA	Mejoramiento en el servicio de transporte inter provincial e intra provincial	N/A	Servicio de calidad para la ciudadanía	Incremento y organización de rutas. Cheques mecánicos vehiculares a todas las unidades de buses a través del Tecnicentro Mecánico Industrial para seguridad de las unidades y usuarios. Lavadora vehicular para limpieza y mantenimiento de las unidades. Señalización y reorganización de andenes. Zonificación descarga de pasajeros. Control y seguridad de zona de embarques.

TERRITORIAL - AMBIENTAL	MANTA SEGURA	Mantenimiento y mejoramiento de áreas de servicio internas y externas de la infraestructura afectadas del Centro Comercial y Terminal Terrestre Luis Valdivieso Moran del Cantón manta.	\$7.096,82 (más IVA)	Áreas de pisos en óptimo estado para la movilidad de los usuarios que transitan a diario, y baños públicos reparados para su uso.	Mantenimientos de pisos reemplazando el porcelanato dañado en áreas externas e internas del establecimiento, cambios de accesorios sanitarios a varios inodoros de los baños públicos del Terminal Terrestre de Manta.
TERRITORIAL - AMBIENTAL	MANTA SEGURA	Mantenimiento preventivo y correctivo de las centrales del sistema de climatización del área de patio de comida del Centro Comercial y Terminal Terrestre Luis Valdivieso Moran del Cantón Manta.	\$6.341,16 (más IVA)	Maquinas limpias y en buen funcionamiento manteniendo toda el área del patio de comida climatizado para la ciudadanía que visita el Terminal.	Lavado, limpieza y cambio de piezas eléctrica a las centrales del área del patio de comida.
TERRITORIAL - AMBIENTAL	MANTA SEGURA	Sistema de Videovigilancia (Monitoreo, Control y Seguridad)	N/A	Seguridad para la ciudadanía y arrendatarios del terminal.	Monitoreo y control 24 horas al día y 7 días a la semana para seguimiento de incidencias y mantener la seguridad de la ciudadanía y del Centro Comercial y Terminal Terrestre Luis Valdivieso Moran del Cantón Manta.

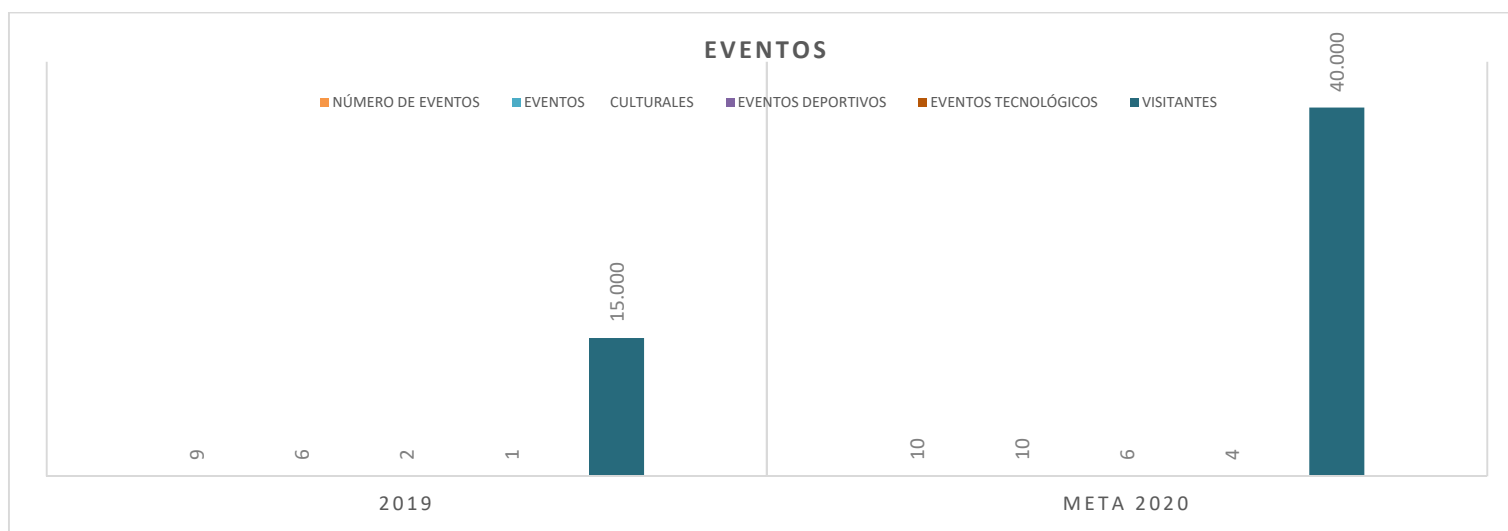
ACTUALIZACIÓN DE PÁGINA WEB		
PÁGINA WEB	VISITA DE USUARIOS EN LA WEB	CONSULTA DE USUARIOS EN LA WEB
2019	80.000	50.000
META 2020	100.000	100.000



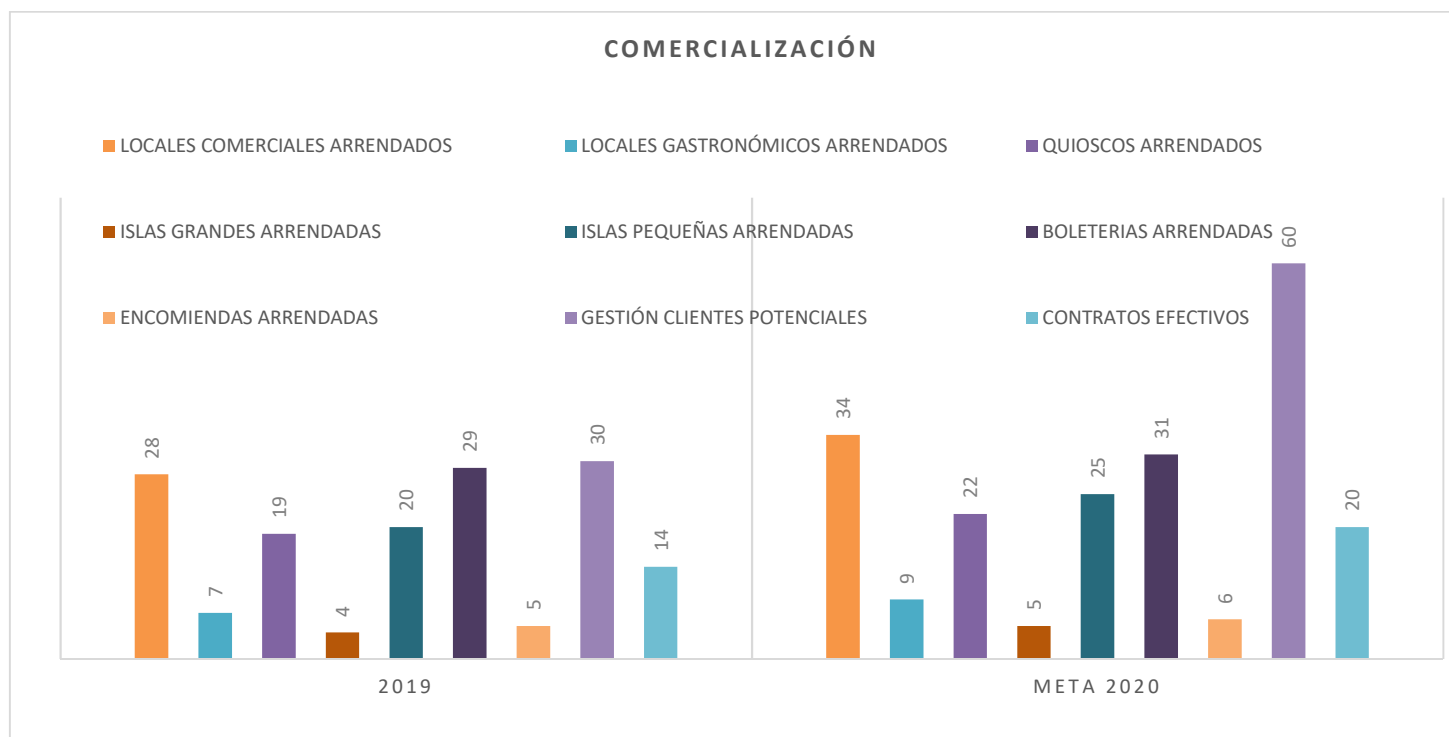
FERIAS DE EMPRENDIMIENTO				
PERIODO	NÚMERO DE FERIAS	EMPRENDEDORES LOCALES	EMPRENDEDORES NACIONALES	VISITANTES
2019	6	60	40	20.000
META 2020	15	80	60	60.000



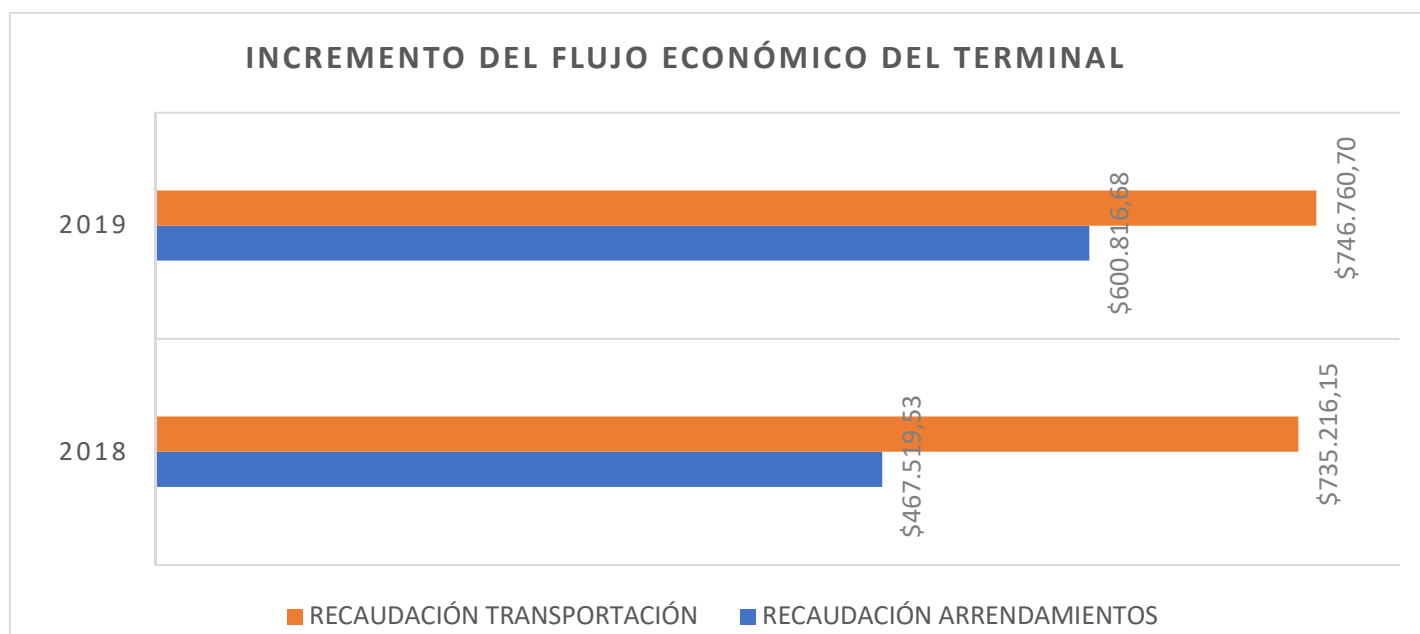
EVENTOS					
PERIODO	NÚMERO DE EVENTOS	EVENTOS CULTURALES	EVENTOS DEPORTIVOS	EVENTOS TECNOLÓGICOS	VISITANTES
2019	9	6	2	1	15.000
META 2020	10	10	6	4	40.000



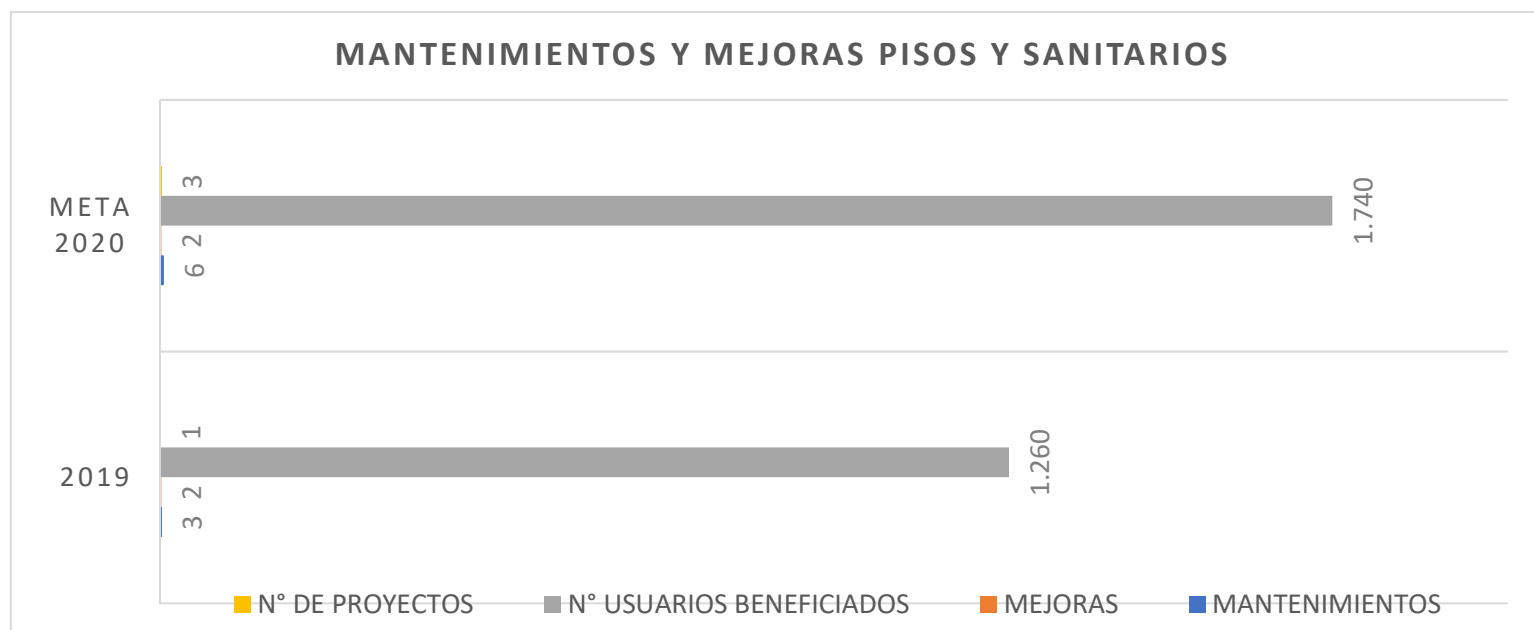
COMERCIALIZACIÓN									
PERIODO	LOCALES COMERCIALES ARRENDADOS	LOCALES GASTRONÓMICOS ARRENDADOS	KIOSKOS ARRENDADOS	ISLAS GRANDES ARRENDADAS	ISLAS PEQUEÑAS ARRENDADAS	BOLETERIAS ARRENDADAS	ENCOMIENDAS ARRENDADAS	GESTIÓN CLIENTES POTENCIALES	CONTRATOS EFECTIVOS
2019	28	7	19	4	20	29	5	30	14
META 2020	34	9	22	5	25	31	6	60	20



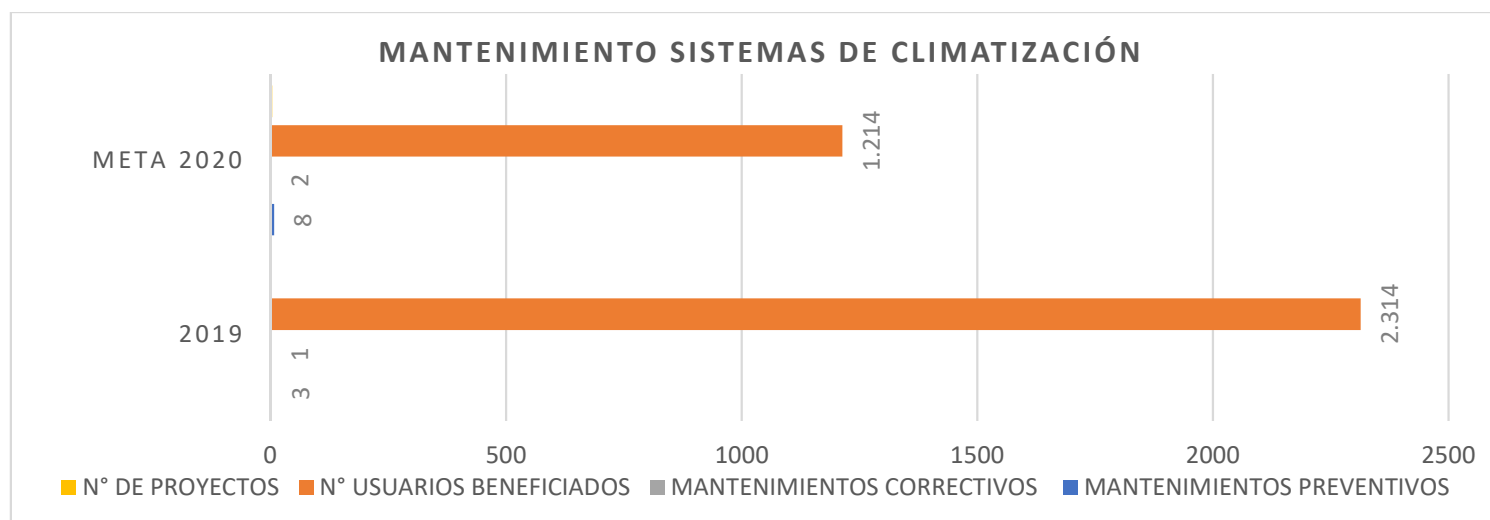
Incremento del flujo económico del terminal		
Periodo	Recaudación arrendamientos	Recaudación transportación
2018	\$467.519,53	\$735.216,15
2019	\$600.816,68	\$746.760,70



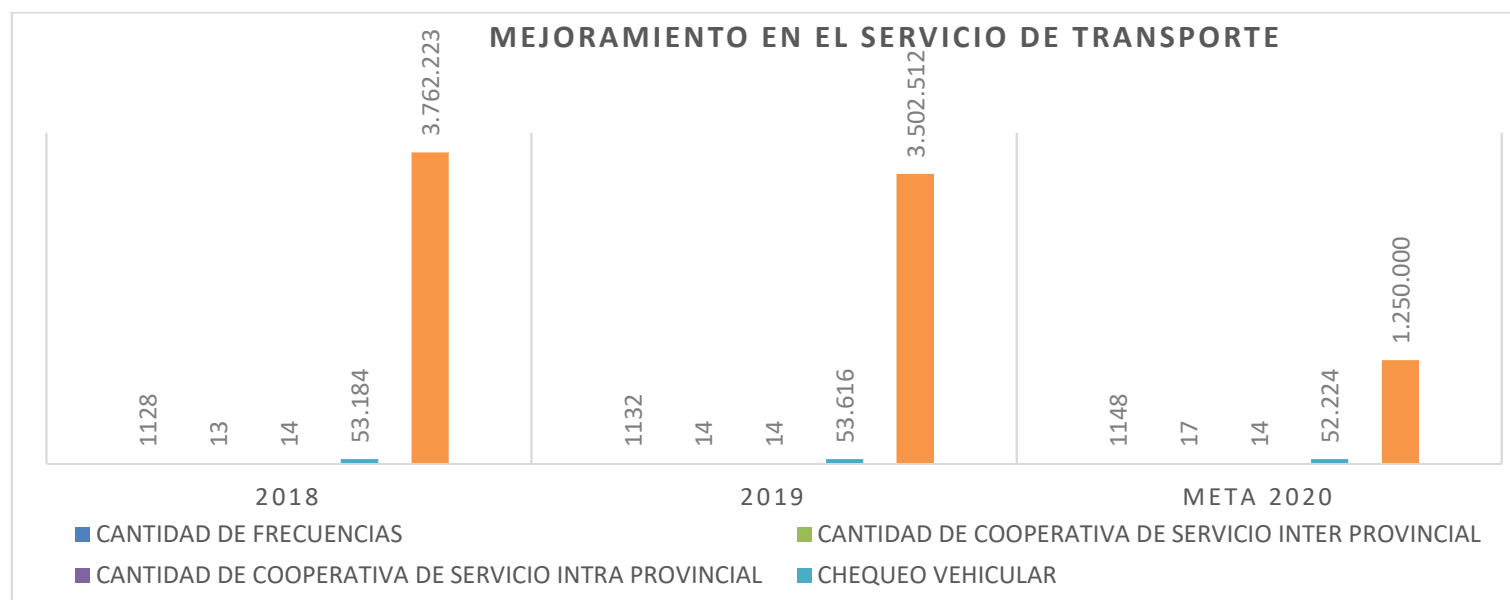
MANTENIMIENTOS Y MEJORAS PISOS Y SANITARIOS DE LA INFRAESTRUCTURA DEL TERMINAL TERRESTRE				
PERIODO	MANTENIMIENTOS	MEJORAS	N° USUARIOS BENEFICIADOS	N° DE PROYECTOS
2019	3	2	1.260	1
META 2020	6	2	1.740	3



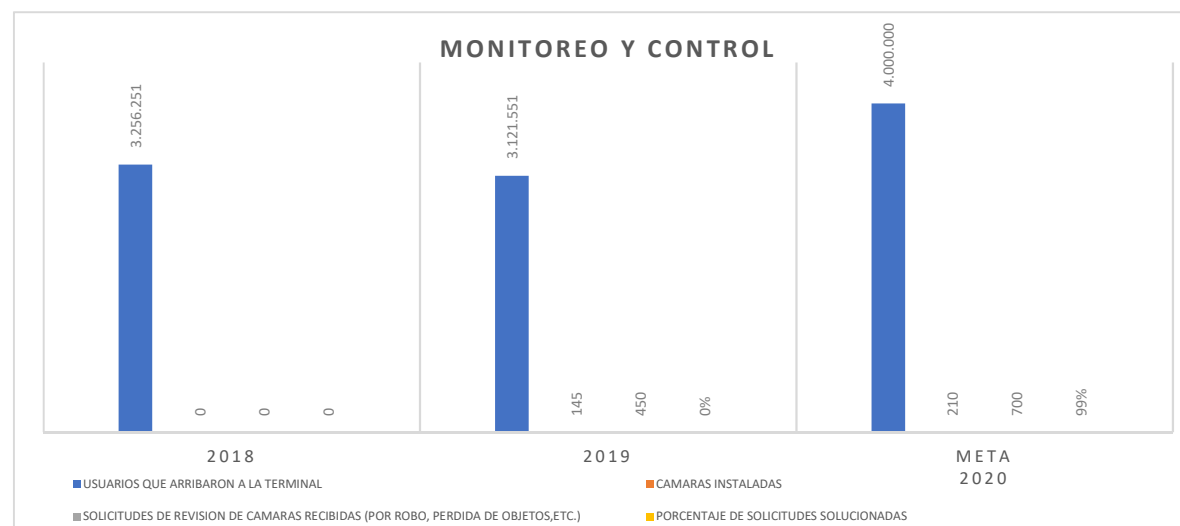
MANTENIMIENTOS SISTEMAS DE CLIMATIZACIÓN DE LA INFRAESTRUCTURA DEL TERMINAL TERRESTRE			
MANTENIMIENTOS PREVENTIVOS	MANTENIMIENTOS CORRECTIVOS	N° USUARIOS BENEFICIADOS	N° DE PROYECTOS
3	1	2.314,00	1
8	2	1.214,00	4



MEJORAMIENTO EN EL SERVICIO DE TRANSPORTE					
PERIODO	CANTIDAD DE FRECUENCIAS	CANTIDAD DE COOPERATIVA DE SERVICIO INTER PROVINCIAL	CANTIDAD DE COOPERATIVA DE SERVICIO INTRA PROVINCIAL	CHEQUEO VEHICULAR	CANTIDAD DE VENTAS DE BOLETOS
2018	1.128	13	14	53.184	3.762.223
2019	1.132	14	14	53.616	3.502.512
META 2020	1.148	17	14	52.224	1.250.000



MONITOREO, CONTROL Y SEGURIDAD				
PERIODO	USUARIOS QUE ARRIBARON A LA TERMINAL	CÁMARAS INSTALADAS	SOLICITUDES DE REVISIÓN DE CÁMARAS RECIBIDAS (POR ROBO, PERDIDA DE OBJETOS, ETC.)	PORCENTAJE DE SOLICITUDES SOLUCIONADAS
2018	3.256.251	0	0	0%
2019	3.121.551	145	450	99%
Meta 2020	4.000.000	210	700	100%



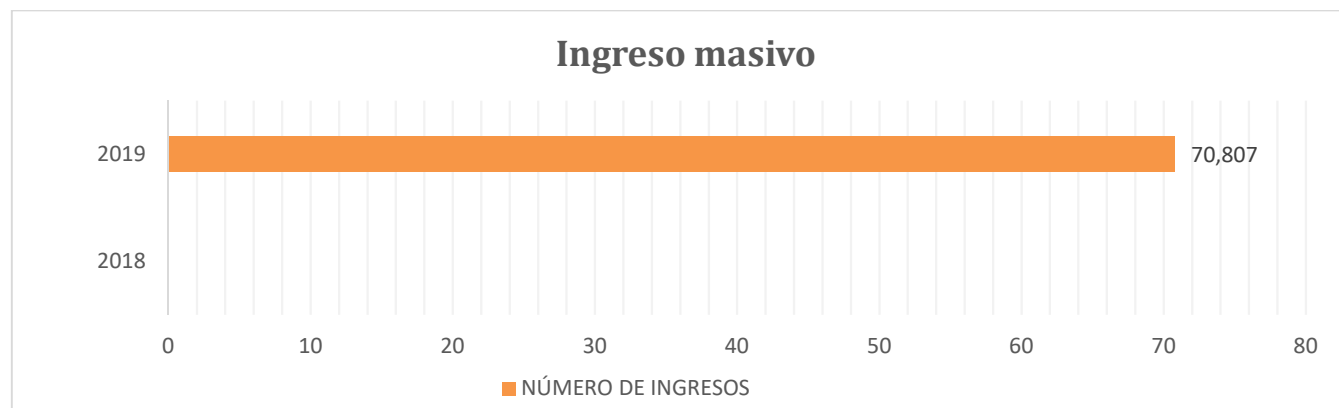
Nombre	<i>Richard Fernando Villavicencio Navia</i>
Cargo	<i>Gerente General de Empresa Pública Municipal Transportes y Terminales Jocay - EP</i>

4.3. Empresa Pública Municipal Registro De La Propiedad De Manta

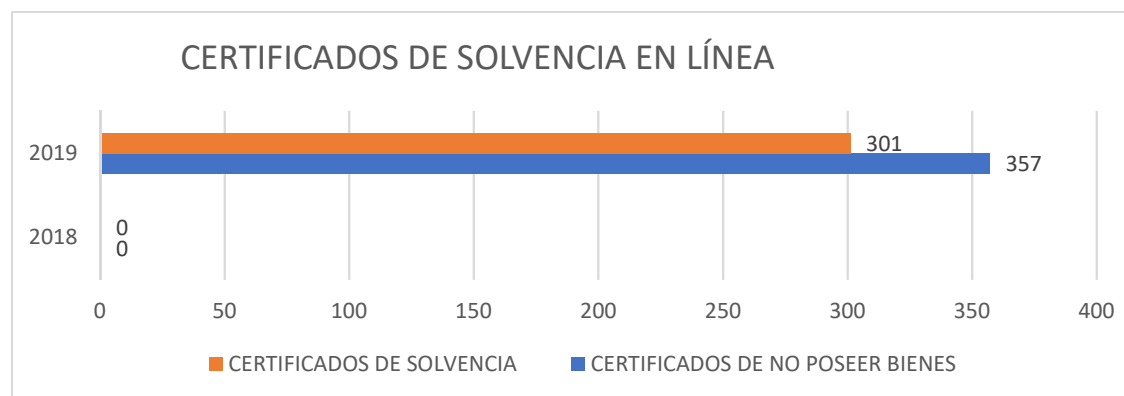
DIRECCIÓN:	Empresa Pública Municipal Registro de la Propiedad de Manta				
SITUACIÓN INICIAL DEL ÁREA – LÍNEA BASE	Inexistencia de información en la data de la institución así mismo se detectaron observaciones en la plataforma para brindar el servicio en línea; por lo que existió la necesidad de realizar una retroalimentación de datos de las inscripciones para brindar un servicio eficaz y se ejecutaron mejoras en la plataforma web para implementar el 100% de los trámites en línea. Dando cumplimiento con los objetivos y metas de la Empresa Pública Registro de la Propiedad de Manta.				
COMPONENTE	PROGRAMA	PROYECTOS/ ACTIVIDADES REALIZADAS	INVERSIÓN	BENEFICIARIOS	ACCIONES RELEVANTES DEL PROYECTO
INSTITUCIONAL	GOBIERNO DE CALIDAD	<ul style="list-style-type: none"> - Digitalización diariamente de las inscripciones que se realizan. - Ingreso masivo desde el año 2001 hasta el 1923, data de la institución, encontrando un total por ingresar de 70.807 que corresponde al acto de compraventa, contamos con un ingreso de 54.507, desde el año 2001 hasta 1973. Actividad que inicio desde el 29 de mayo del 2019. 	\$ 0,00	Ciudadanía- Unidades Internas.	Procesos 100% en línea
INSTITUCIONAL	GOBIERNO DIGITAL	<ul style="list-style-type: none"> - Emisión de certificados de no poseer bienes en línea. - Emisión de Inscripciones en línea, dando apertura por el mismo medio a realizar los respectivos pagos mediante: transferencias, depósitos o tarjetas de crédito/debito. 	\$ 0,00	Ciudadanía- Unidades internas.	<p>En el año 2019 se aperturó la opción de emisión de certificados de solvencia en línea, pero se detectaron falencias que no permitía su ejecución de manera eficiente, encontrándose con las siguientes observaciones:</p> <ul style="list-style-type: none"> - Inexistencia de datos actualizados de los movimientos de inscripciones.

					<ul style="list-style-type: none"> - No permitía realizar la búsqueda para personas jurídicas. - Inexistencia de información ingresada en la data de la institución. <p>Es así que a partir del 22 de enero del 2020 se encuentra funcionando al 100% el sistema para obtener certificados de solvencia en línea.</p>
--	--	--	--	--	---

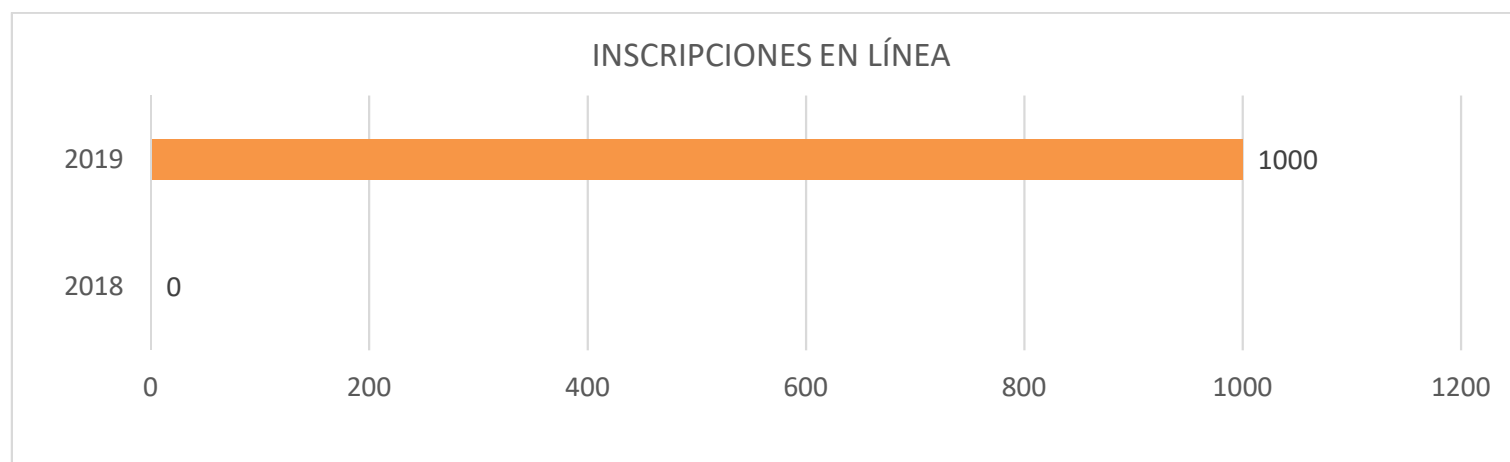
PERIODO	NÚMERO DE INGRESOS
2018	-
2019	70.807



CERTIFICADOS DE NO POSEER BIENES EN LÍNEA:		
PERIODO	NÚMERO CERTIFICADOS DE NO POSEER BIENES	NÚMEROS DE CERTIFICADOS DE SOLVENCIA
2018	-	-
2019	357	301
META 2020	20.000	20.000



PERIODO	NÚMERO DE INSCRIPCIONES
2018	-
2019	827
META 2020	10.000



Nombre	<i>Erika Paola Macias Cuenca</i>
Cargo	<i>Gerente General de Empresa Pública Municipal Registro de la Propiedad de Manta</i>

4.4. Empresa Municipal De Vivienda Y Desarrollo Urbano Si Vivienda-EP

DIRECCIÓN:	Empresa Municipal de Vivienda y Desarrollo Urbano Si Vivienda-EP				
SITUACIÓN INICIAL DEL ÁREA – LÍNEA BASE	Si Vivienda-EP entregó viviendas a los damnificados por el terremoto del 16A en el año 2016; sin embargo, no estaba aprobado el rediseño del Plan Habitacional SI MI CASA, y aquellos beneficiarios no cuentan con la escritura de su vivienda, gestiones que están por concluir en el presente periodo. Mantenía una deuda con el BDE BP, por el crédito otorgado para el financiamiento del proyecto mencionado, deuda que fue cancelada por el GAD Manta y que se reflejan como pendientes de pago por Si Vivienda al Municipio de Manta. Debido a la falta de recursos no se pudo gestionar más proyectos de vivienda ni honrar los compromisos de pago que mantiene en sus pasivos; por lo cual durante el último cuatrimestre 2019 se presentó el proyecto de ordenanza sustitutiva a la Ordenanza de Creación, que posteriormente fue aprobado por el Pleno del Concejo Municipal del GAD Manta.				
COMPONENTE	PROGRAMA	PROYECTOS/ ACTIVIDADES REALIZADAS	INVERSIÓN	BENEFICIARIOS	ACCIONES RELEVANTES DEL PROYECTO
SOCIAL	MANTA INCLUYENTE	<p>Rediseño y Aprobación del Plan Habitacional SI MI CASA.</p> <p>Aprobación de la Propiedad Horizontal Condominios Fénix.</p> <p>Censo a los beneficiarios del Plan Reconstruyo Ecuador en el Plan Habitacional SI MI CASA.</p> <p>Ordenanza Sustitutiva a la Ordenanza de Creación de la Empresa Municipal de Vivienda y Desarrollo Urbano SI VIVIENDA-EP</p>		419 familias	<p>Rediseño y Aprobación del Plan Habitacional SI MI CASA, con la finalidad de gestionar y entregar escrituras de las viviendas a las personas que fueron damnificadas del terremoto del 16A.</p> <p>Aprobación por el Directorio del Reglamento de Propiedad Horizontal de los Condominios Fénix.</p> <p>Se desarrolló censo con la finalidad de levantar información de las personas que habitan en las viviendas del Plan Reconstruyo Ecuador que permitió identificar algunas irregularidades, que fueron comunicadas al MIDUVI para que se tomen las acciones correspondientes.</p> <p>El Directorio de SI VIVIENDA-EP y el Concejo Cantonal aprobó la Ordenanza Sustitutiva a la Ordenanza de Creación de SI VIVIENDA-EP, con el objeto de propiciar el marco jurídico que permita a</p>

		<p>Cancelación de crédito al BDE BP</p> <p>Justificación de bonos inmobiliarios</p> <p>Durante los años 2016 y 2017 se suscribieron contratos con Ecuador Estratégico, MIDUVI y SECOB de varios proyectos de obra ejecutados en diferentes lugares del país, contratándose a privados para que ejecuten los proyectos</p> <p>- Contrato de Compra-venta de terrenos entregados a la Compañía Mompiani S.A.</p>	<p>\$314.947</p> <p>\$3.195.823</p>	<p>101</p>	<p>la empresa, obtener mejores financiamientos, sostenibilidad y modernidad y cumplir nuestros objetivos.</p> <p>El GAD Manta como garante solidario realizó el pago del crédito que SI VIVIENDA-EP mantenía con el Banco de Desarrollo del Ecuador BP con el objetivo de levantar la hipoteca y liberar los terrenos de la empresa.</p> <p>Regularización de bonos inmobiliarios pagados por anticipado por el Miduvi pendientes de justificación, donde se ha logrado presentar y justificar el 30%.</p> <p>Se ha recopilado la documentación e información necesaria para iniciar las acciones legales que correspondan, ya que estos proyectos no han sido concluidos por los subcontratistas, por lo que se han generado multas.</p> <p>La Compañía Mompiani S.A no ha cancelado los valores estipulados en el contrato de compra venta, ocasionando que SI VIVIENDA-EP no cuente con flujo de liquidez para cumplir con los compromisos de pago y haberes respectivos; ante esta situación se iniciaron las acciones legales correspondientes en el Centro de Mediación de la Procuraduría General del Estado, para que la empresa cumpla con la obligaciones pactadas en el contrato de compra venta.</p>
--	--	--	-------------------------------------	------------	--

Nombre	<i>Jaime Rafael Mascote Cruz</i>
Cargo	<i>Gerente General de Empresa Municipal de Vivienda y Desarrollo Urbano Si Vivienda-EP</i>